

令和6年度 天草市子どもの読書活動アンケート 調査結果



天草市子ども読書活動推進指針事業
(ありすプロジェクト)



あまくさ市電子図書館

令和7年3月
天草市立図書館

目 次

1	調査の目的	1
2	調査の概要	1
3	幼稚園・保育所保護者	2
4	小学校	14
5	中学校	31
6	高等学校	47
7	小・中・高等学校	63
8	教職員	73

1 調査の目的

「天草市子ども読書活動推進指針」に基づき、本市の子どもたちの読書活動の実態を把握し、今後の取組みに役立てるため実施する。

2 調査の概要

- ・調査期間：令和7年1月24日～令和7年2月21日
- ・調査方法：ウェブアンケート
- ・調査対象：右表のとおり

【グラフの見方】

回答結果の割合（％）は、各選択肢の回答数の割合を小数点第2位で四捨五入しているため100%にならない場合があります、複数回答の場合も同様です。

令和5年度と同じ設問は、前年度の回答結果も掲載しています。


なお、63ページから72ページの小・中・高校の結果のまとめでは、本県の「令和6年度子供の読書活動アンケート」と同じ設問については、本市と県の調査結果を比較しています。

区分	対象等	回答者数
未就学児保護者	幼稚園（2園）、保育所（2所）	合計 45人
小学校	17校	1年生 309人
		2年生 356人
		3年生 340人
		4年生 356人
		5年生 337人
		6年生 345人
		合計 2,043人
中学校	13校	1年生 249人
		2年生 300人
		3年生 247人
		合計 796人
高等学校	5校	1年生 118人
		2年生 114人
		3年生 102人
		合計 334人
教職員	・幼稚園・保育所・小学校 ・中学校・高校・その他	幼稚園・保育所 21人
		小学校 185人
		中学校 186人
		高校 53人
		合計 445人
総合計		3,663人

令和6年度子どもの読書活動アンケート 集計（幼稚園・保育所保護者）

回答数：45人

問1 子どもにとって読書は大切だと思いますか。(ひとつだけ選んでください)

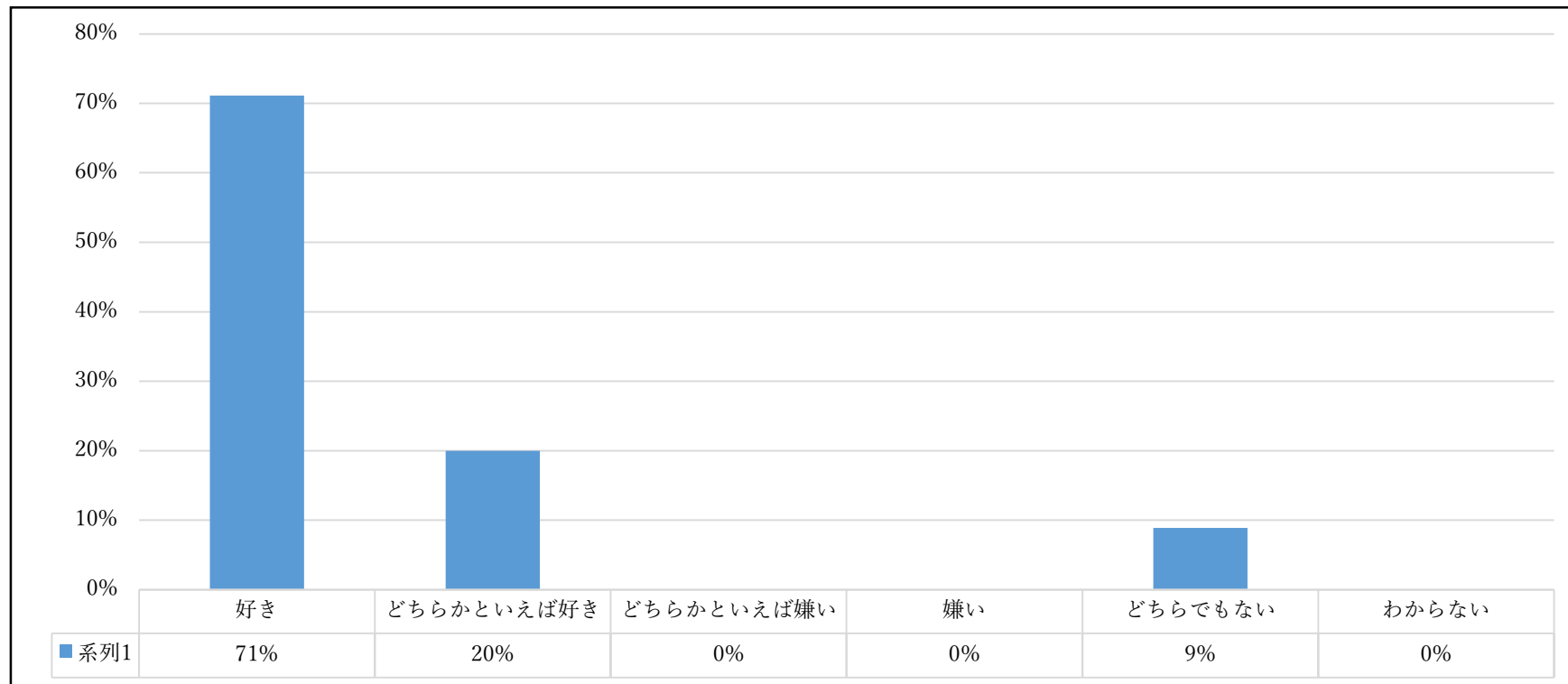


アンケートに回答したすべての保護者が「子どもにとって読書は大切」と思っている。

令和6年度子どもの読書活動アンケート 集計（幼稚園・保育所保護者）

回答数：45人

問2 お子さんは本が好きですか。(ひとつだけ選んでください)

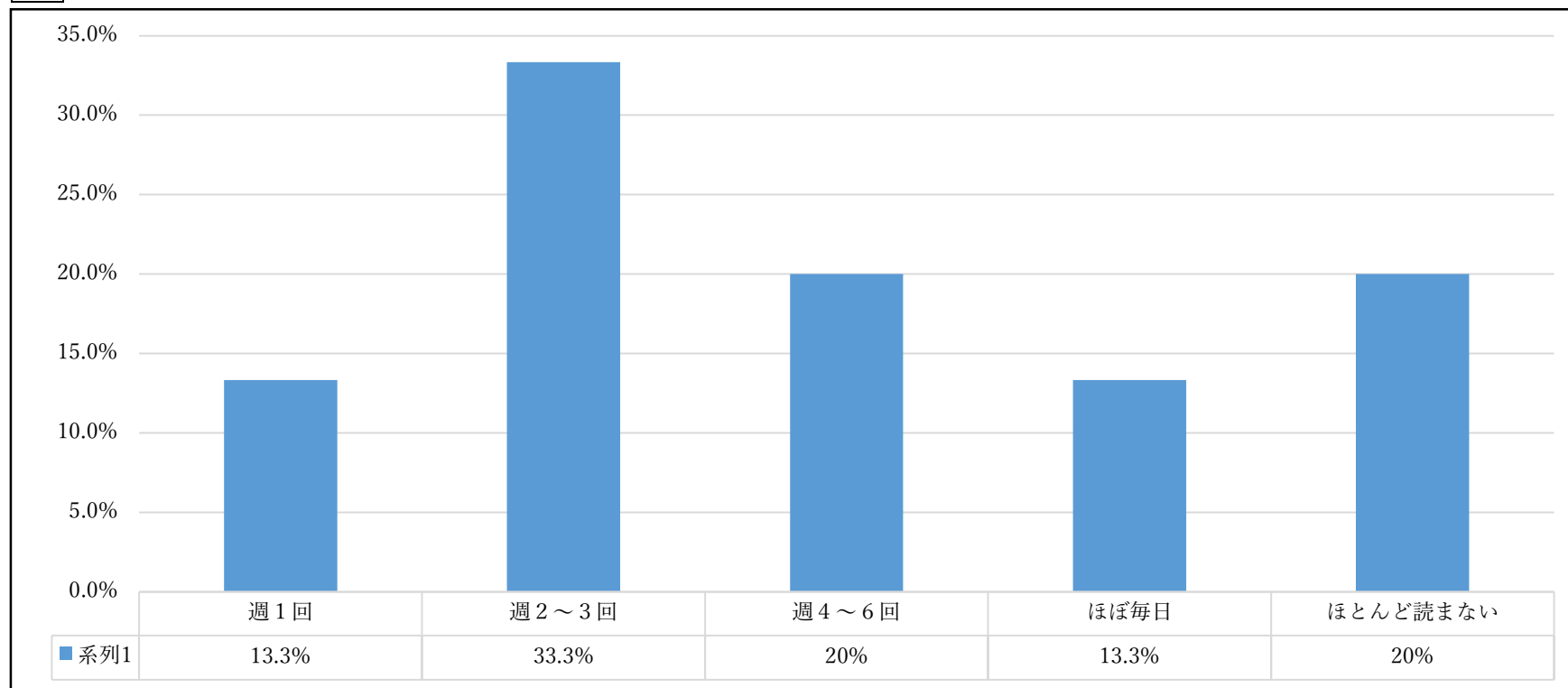


91%の保護者が自分の子どもが本を「好き」「どちらかといえば好き」と回答している。

令和6年度子どもの読書活動アンケート 集計（幼稚園・保育所保護者）

回答数：45人

問3 お子さんに読み聞かせをしていますか。頻度はどのくらいですか。（ひとつだけ選んでください）



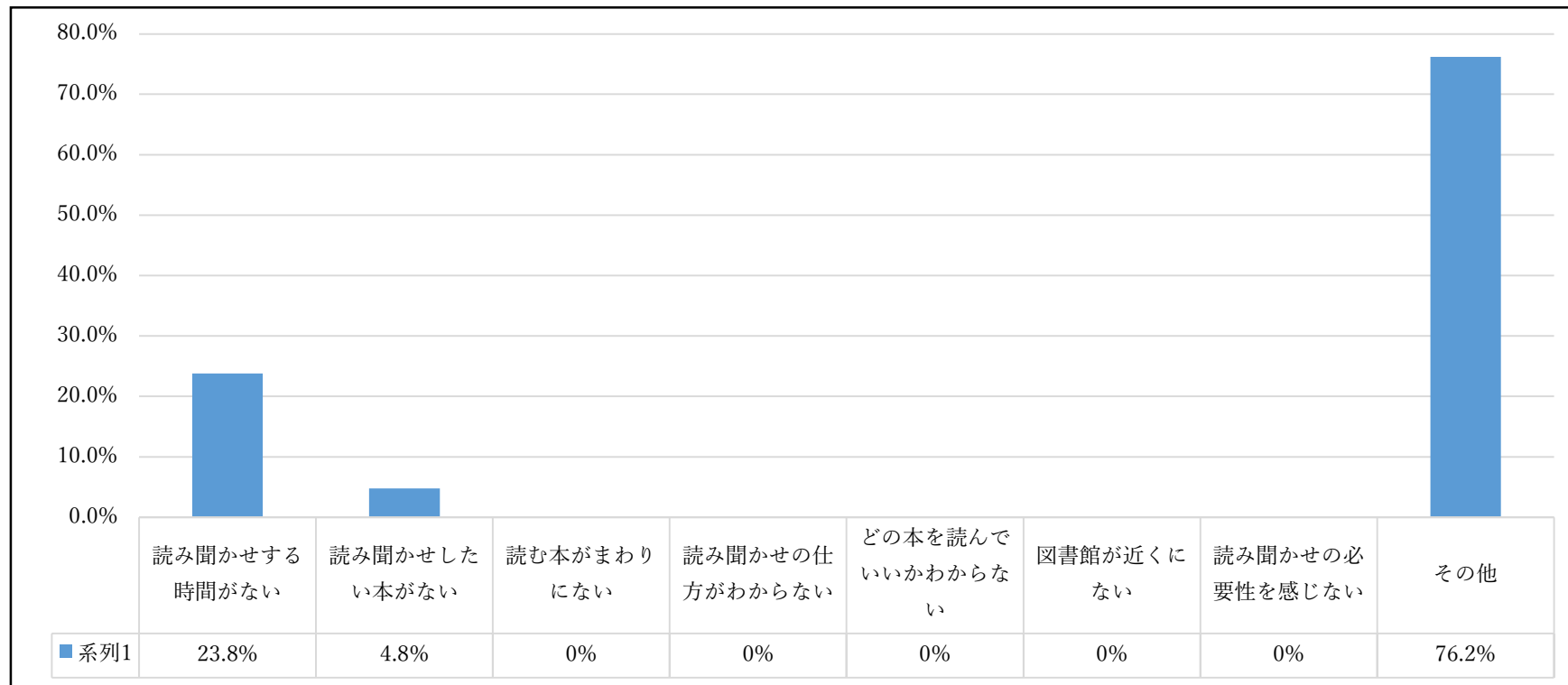
週2～3回の読み聞かせをしている保護者が一番多いが、ほとんど読まない保護者も20%いる。

令和6年度子どもの読書活動アンケート 集計（幼稚園・保育所保護者）

回答数：45人

問3で「ほとんど読まない」と答えた方へお尋ねします。（他の方は問4へ）

●読み聞かせしない理由は何ですか。（あてはまるものをすべて選んでください）



- ・読み聞かせしない理由は、「読み聞かせする時間がない」が多く、理由は「その他の回答」とおり家庭により異なる。
- ・「読み聞かせの仕方がわからない」「どの本を讀んでいいかわからない」などの回答はない。

令和6年度子どもの読書活動アンケート 集計（幼稚園・保育所保護者）

回答数：45人

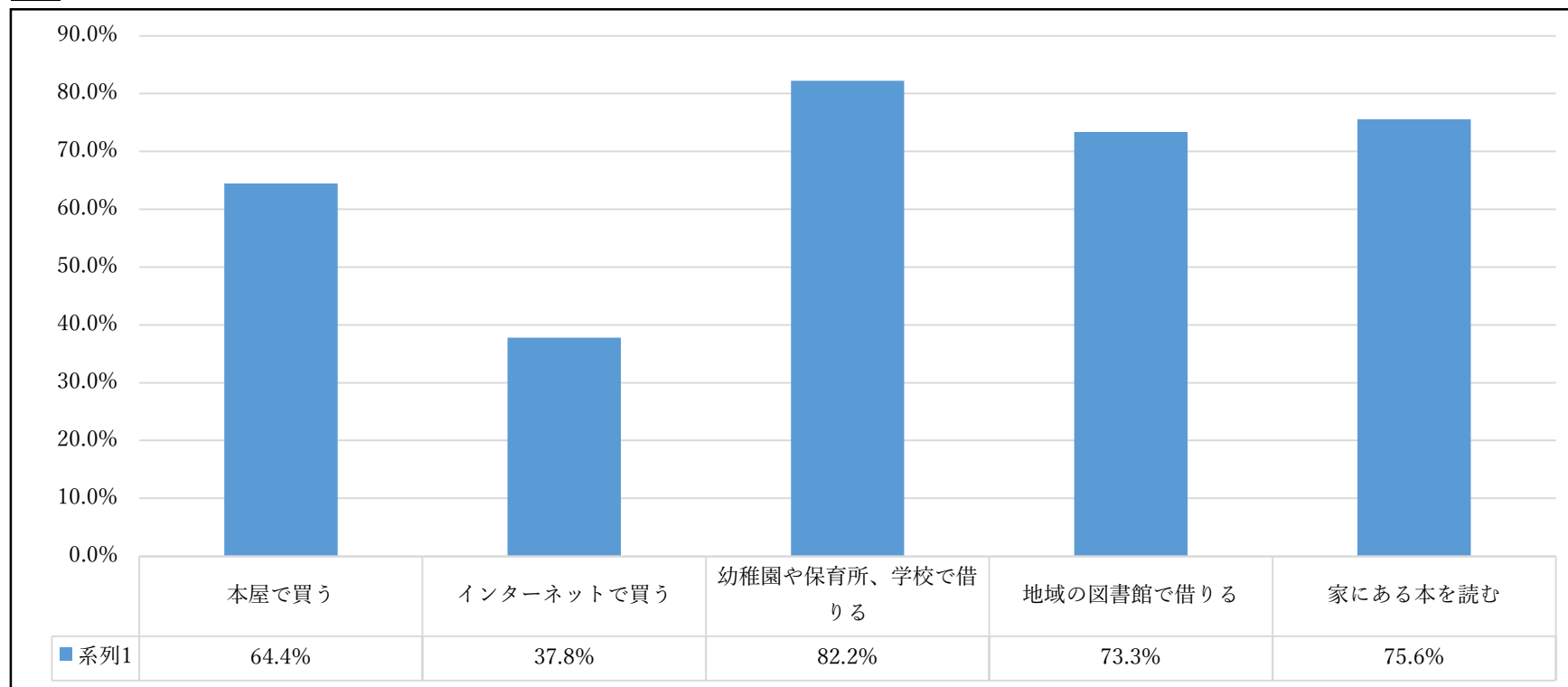
⇒問3で「ほとんど読まない」と答えた方へお尋ねします。●読み聞かせしない理由は何ですか。（あてはまるものをすべて選んでください）

読み聞かせをしても聞いていない
子どもが乗り気じゃない
子どもが読んでと言った時に読んでいるので
自分で読めるようになった
それぞれ好きな本を楽しんでいるから

令和6年度子どもの読書活動アンケート 集計（幼稚園・保育所保護者）

回答数：45人

問4 読み聞かせの本や子どもが自分で読む本はどのようにして用意しますか。(あてはまるものをすべて選んでください)

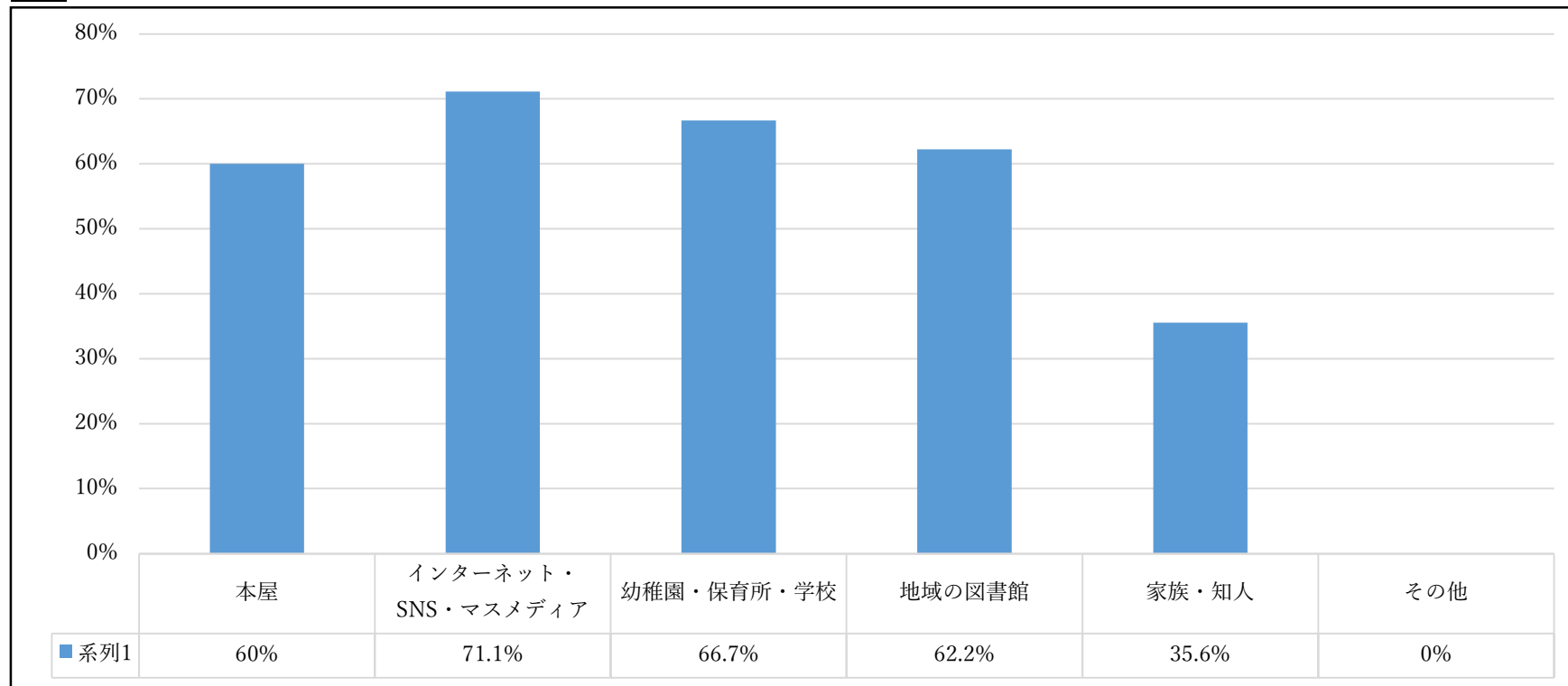


「幼稚園や保育所、学校で借りる」が一番多く、次いで「家にある本を読む」「地域の図書館で借りる」順に多い。

令和6年度子どもの読書活動アンケート 集計（幼稚園・保育所保護者）

回答数：45人

問5 子どもの本の情報はどこで入手しますか。

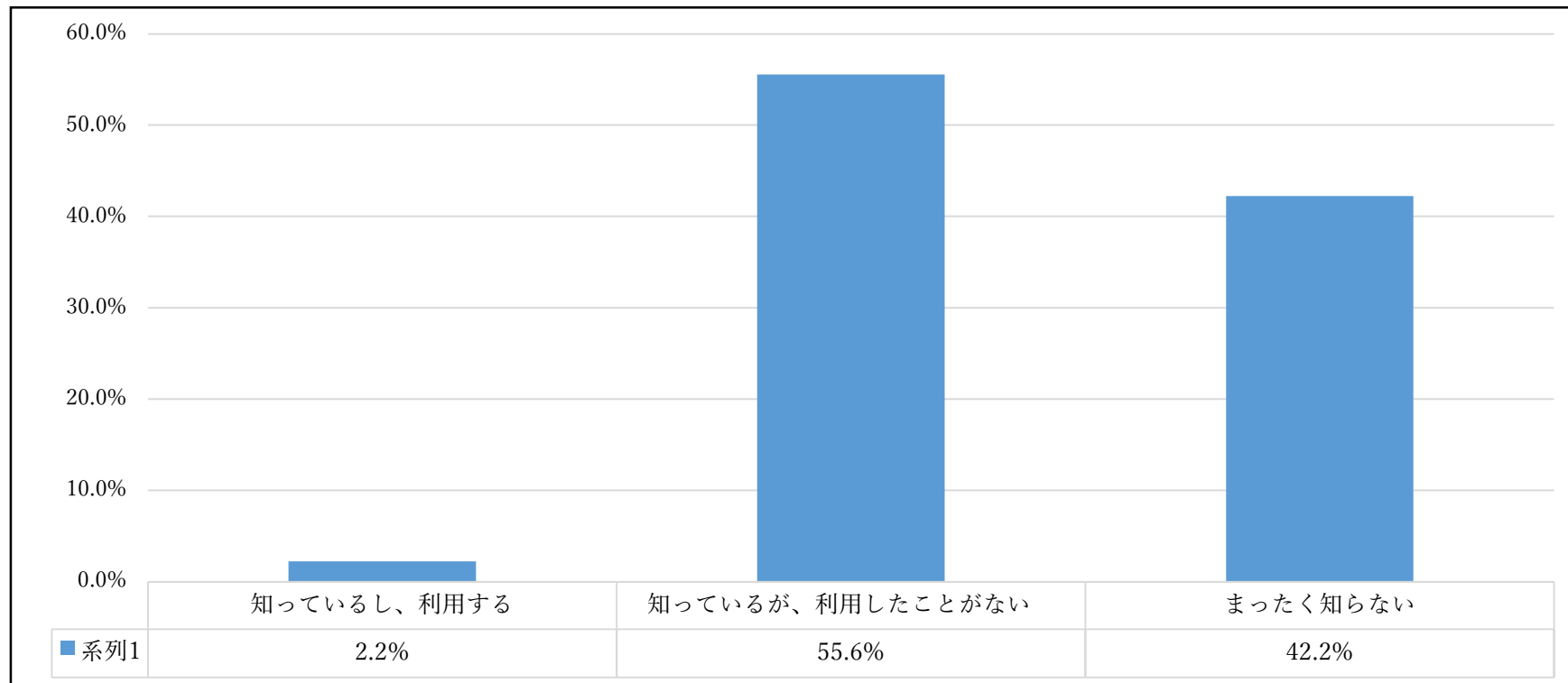


子どもの本の情報入手は、「インターネット・SNS・マスメディア」が71.1%と最も高い。

令和6年度子どもの読書活動アンケート 集計（幼稚園・保育所保護者）

回答数：45人

問6 「あまくさ市電子図書館」を利用していますか。（ひとつだけ選んでください）
（「あまくさ市電子図書館」はタブレットやスマホ、パソコンなどで読むことができます）



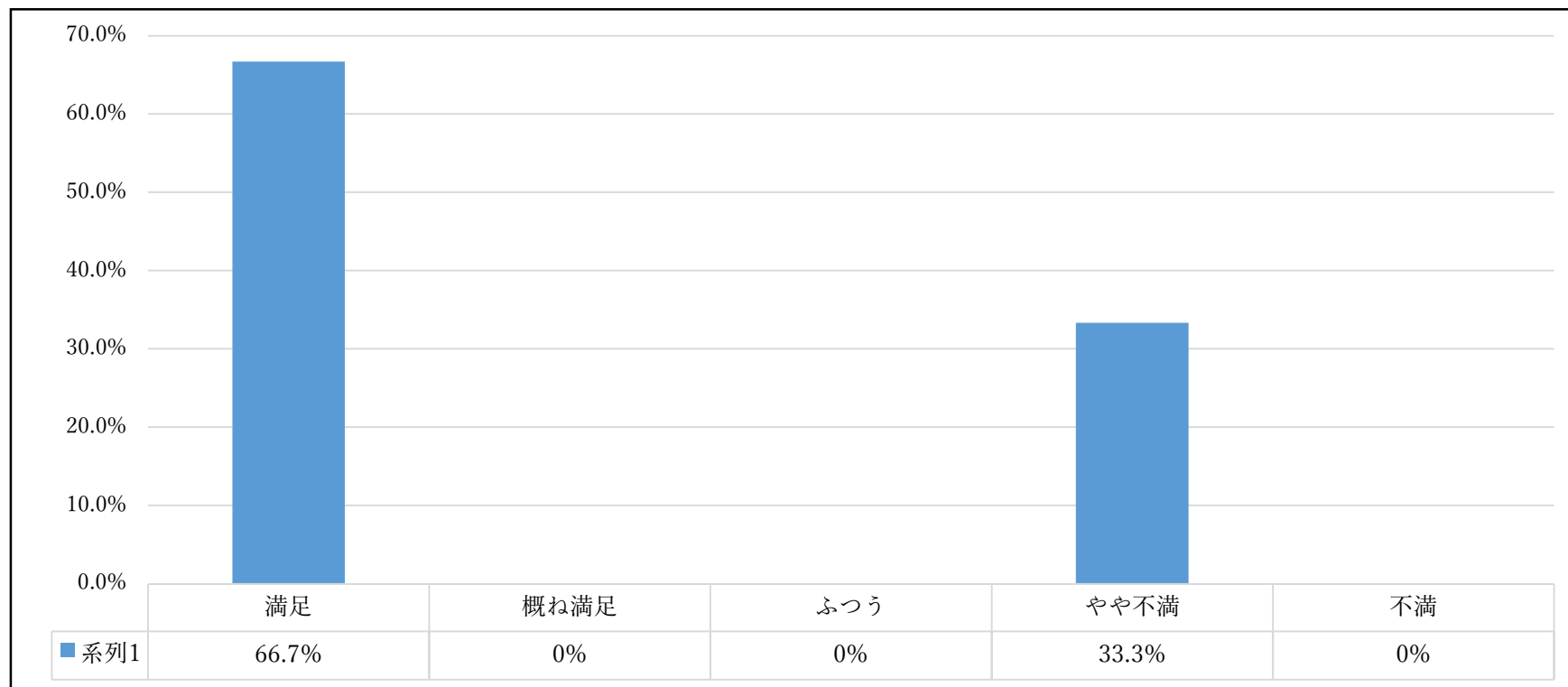
ほとんどの人が利用していない。

令和6年度子どもの読書活動アンケート 集計（幼稚園・保育所保護者）

回答数：45人

⇒「あまくさ市電子図書館」の本を利用したことがある人だけ答えてえてください。

●満足度を教えてください。（ひとつだけ選んでください）



⇒やや不満の理由()

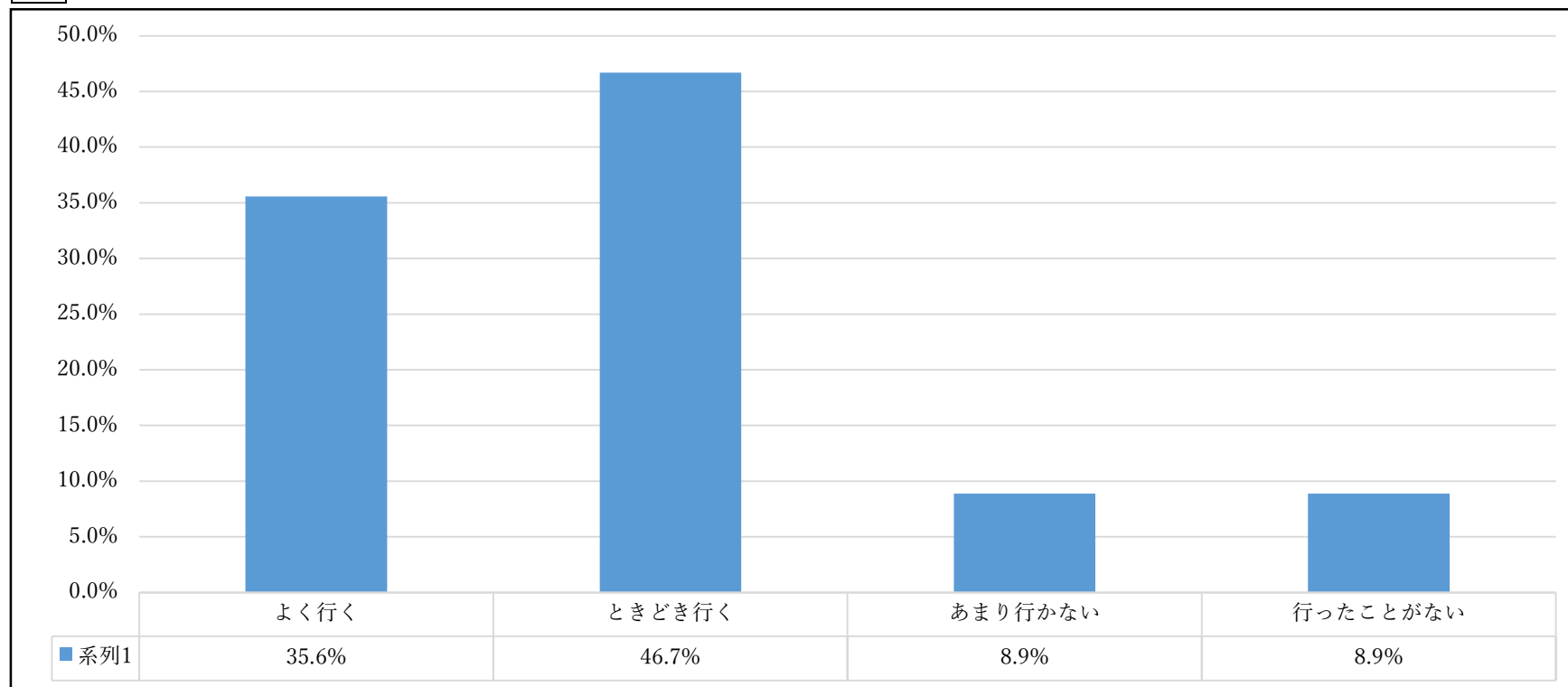
・種類が少ない

電子図書館を利用している人の満足度は65%を超えているが、やや不満も30%超え、理由は「種類が少ない」である。

令和6年度子どもの読書活動アンケート 集計（幼稚園・保育所保護者）

回答数：45人

問7 あなたはお子さんと地域の図書館へ行きますか。



「よく行く」「ときどき行く」を合わせると82.3%の人が地域の図書館へ行くと回答している。

令和6年度子どもの読書活動アンケート 集計（幼稚園・保育所保護者）

回答数：45人

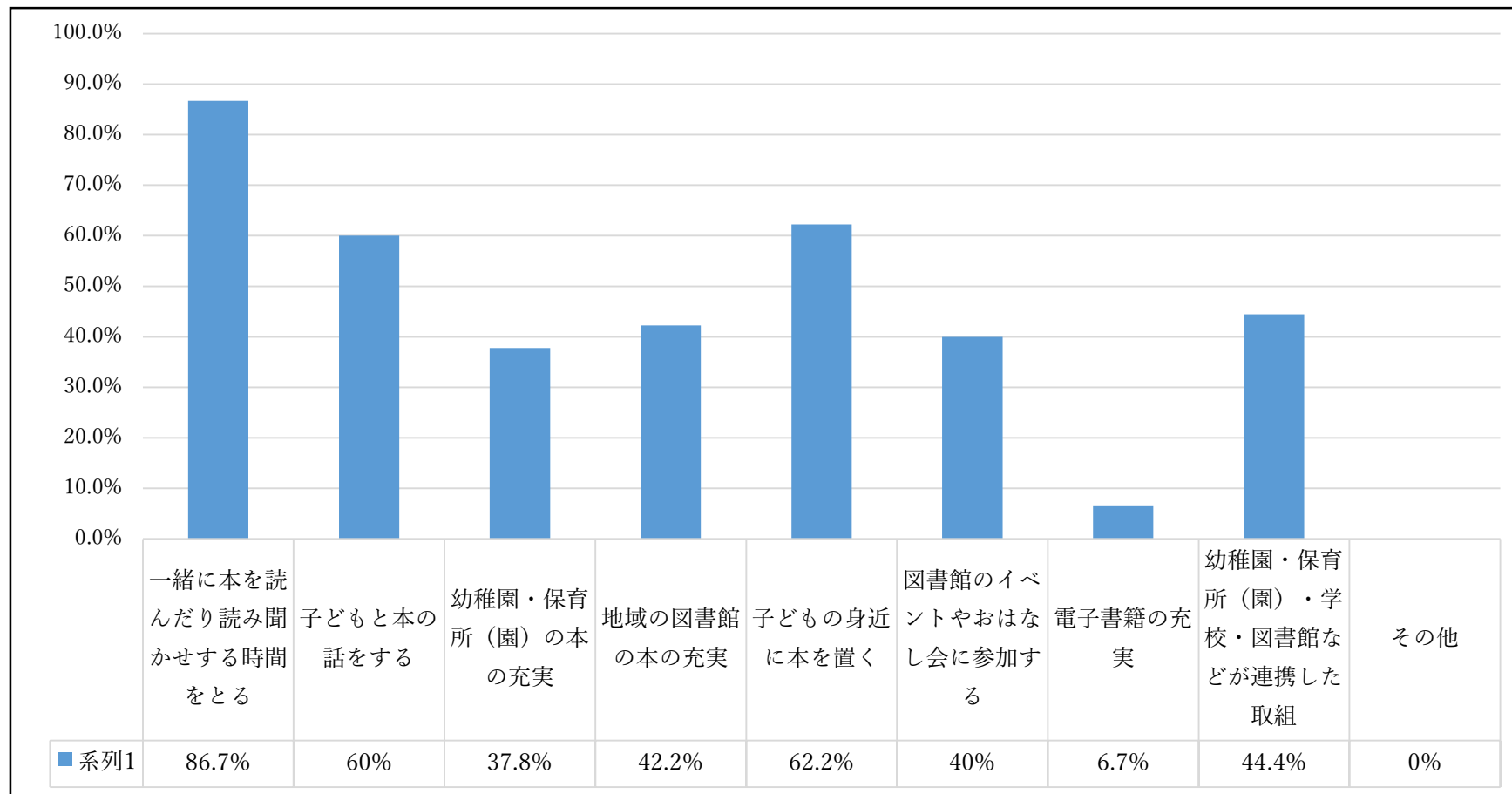
⇒ 「あまり行かない」「行ったことがない」方へ。理由を教えてください

なかなか時間がつくれなくなった
わりと遠い
他の用事などで忙しくなったため
子どもたちが行きたいと言わない

令和6年度子どもの読書活動アンケート 集計（幼稚園・保育所保護者）

回答数：45人

問8 あなたのお子さんも含めて、子どもたちがもっと本を読むようになるにはどのような取組が必要と思いますか。（あてはまるものをすべて選んでください）

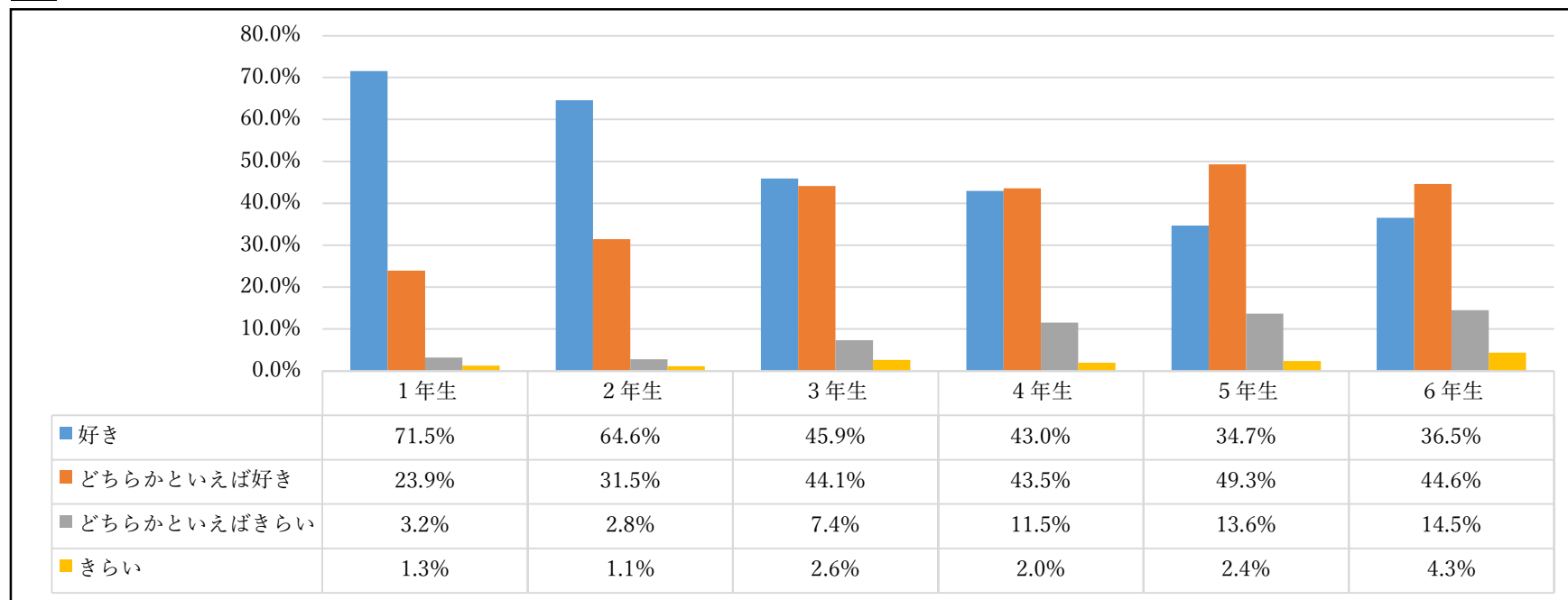


必要な取組と思うのは、「一緒に本を読んだり読み聞かせする時間をとる」「子どもの身近に本を置く」「子どもと本の話をする」の順で多いことから、常に本に触れる機会を作ることが大切だと思われる。

令和6年度天草市子どもの読書活動アンケート 集計（全体・小学校）

回答数：1年生 309人、2年生 356人、3年生 340人、4年生 356人、5年生 337人、6年生 345人 合計 2,043人

問1 本を読むことが好きですか。（ひとつだけ選んでください）



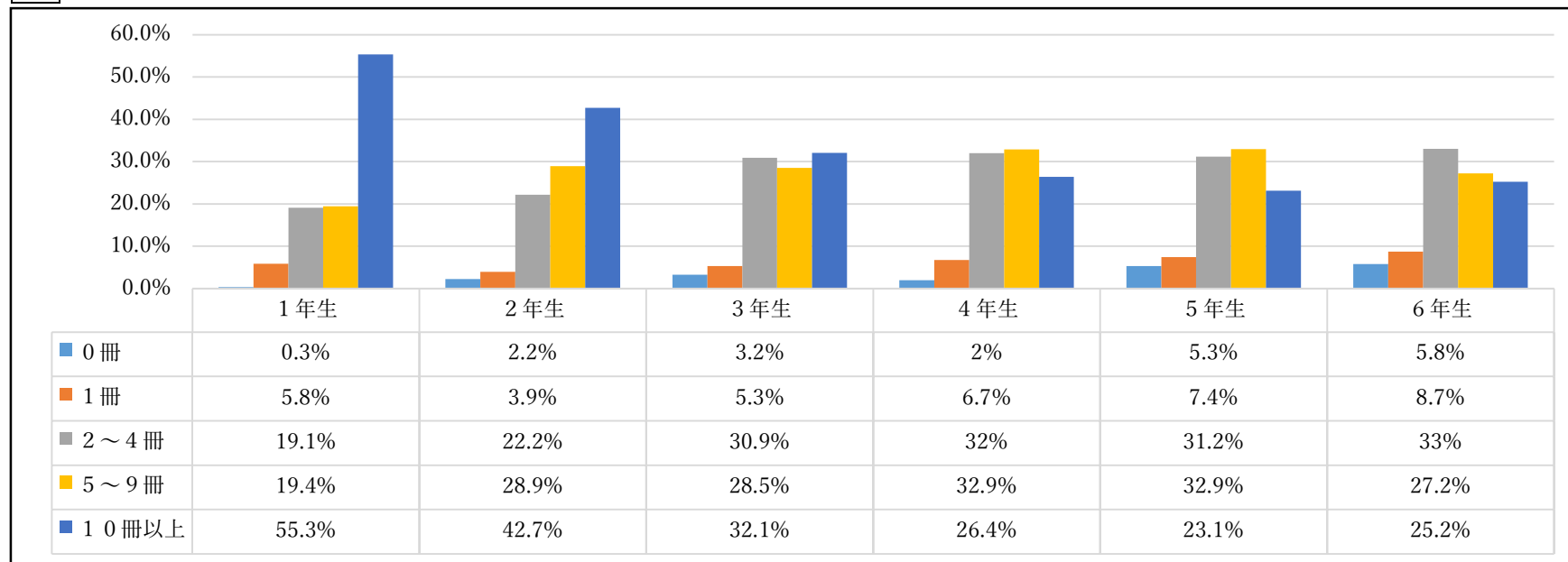
令和5年度	1年生	2年生	3年生	4年生	5年生	6年生
好き	72.7%	58.1%	51.4%	42.2%	36.9%	35.2%
どちらかといえば好き	22.2%	35.8%	41.5%	45.3%	42.3%	48.1%
どちらかといえばきらい	2.5%	4.4%	4.7%	9.8%	15.7%	11.8%
きらい	2.5%	1.7%	2.9%	2.7%	5.1%	4.9%

「好き」「どちらかといえば好き」と回答は、1年生 95.4%、2年生 96.1%、3年生 90%、4年生 86.5%、5年生 84%、6年生 81.1%と概ね学年が低いほど高い。

令和6年度天草市子どもの読書活動アンケート 集計（全体・小学校）

回答数：1年生 309人、2年生 356人、3年生 340人、4年生 356人、5年生 337人、6年生 345人 合計 2,043人

問2 1か月に何冊くらい本を読みますか。(ひとつだけ選んでください)



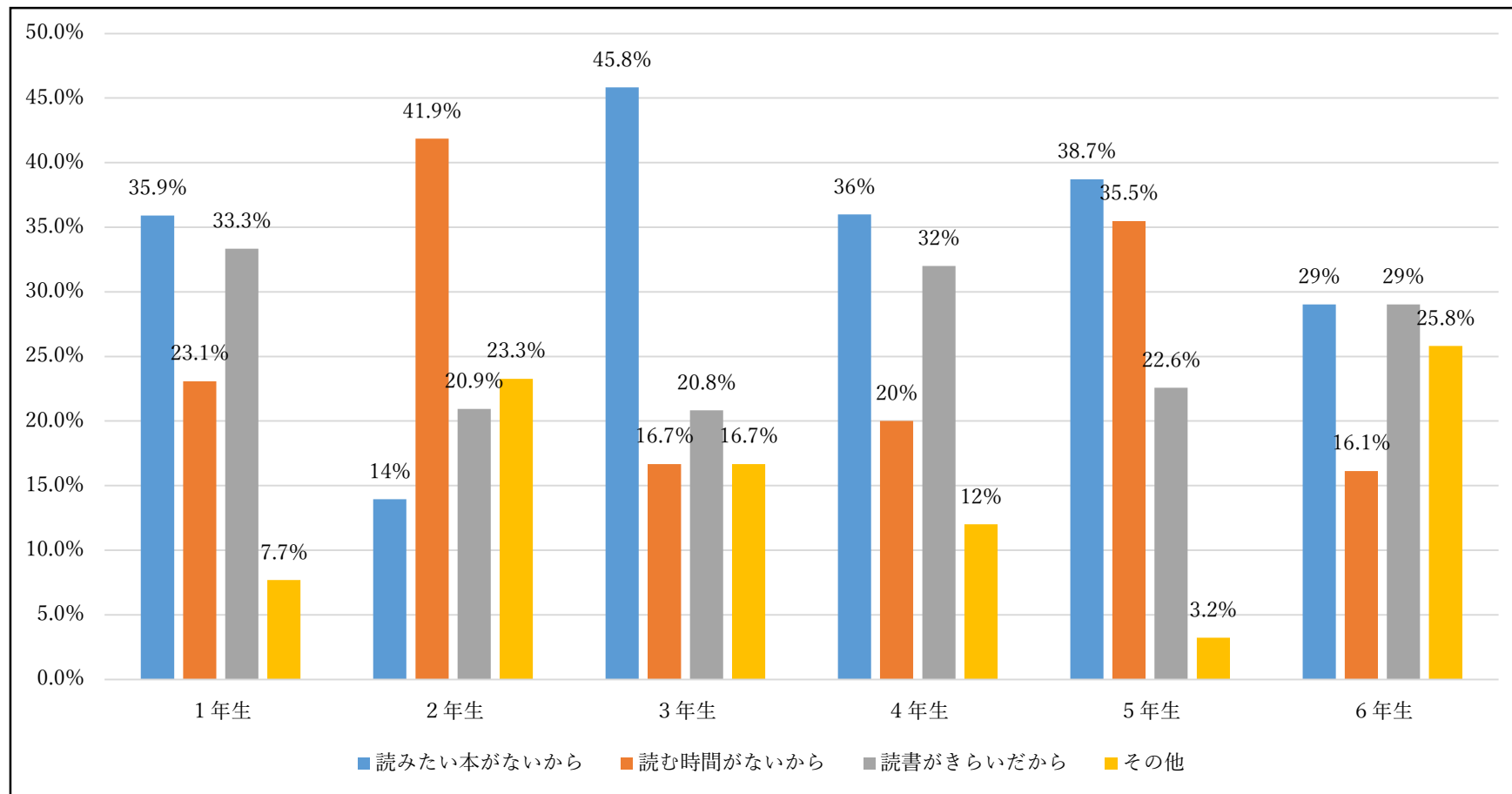
令和5年度	1年生	2年生	3年生	4年生	5年生	6年生
0冊	1.3%	0.6%	0.7%	1.7%	3.2%	5.8%
1冊	5.1%	4.1%	7.2%	5.1%	8.3%	11.8%
2～4冊	13.7%	15.7%	27.7%	20.6%	32.7%	36.9%
5～9冊	20%	31.4%	22.7%	34.5%	27.6%	25.1%
10冊以上	60%	48.3%	41.7%	38.2%	28.2%	20.5%

- ・不読率（0冊）は、学年が上がるにつれ、概ね多くなり、令和5年度よりも多くなっている（6年生は同率）。
- ・10冊以上読む児童は、学年が上がるにつれ、概ね少なくなる。

令和6年度天草市子どもの読書活動アンケート 集計（全体・小学校）

回答数：1年生 309人、2年生 356人、3年生 340人、4年生 356人、5年生 337人、6年生 345人 合計 2,043人

⇒ 「0冊」と答えた人へ。●読まない理由を教えてください。



総合的に「読みたい本がないから」が最も多く、次いで「読書がきらいだから」「読む時間がないから」の順である。

令和6年度天草市子どもの読書活動アンケート 集計（全体・小学校）

回答数：1年生 309人、2年生 356人、3年生 340人、4年生 356人、5年生 337人、6年生 345人 合計 2,043人

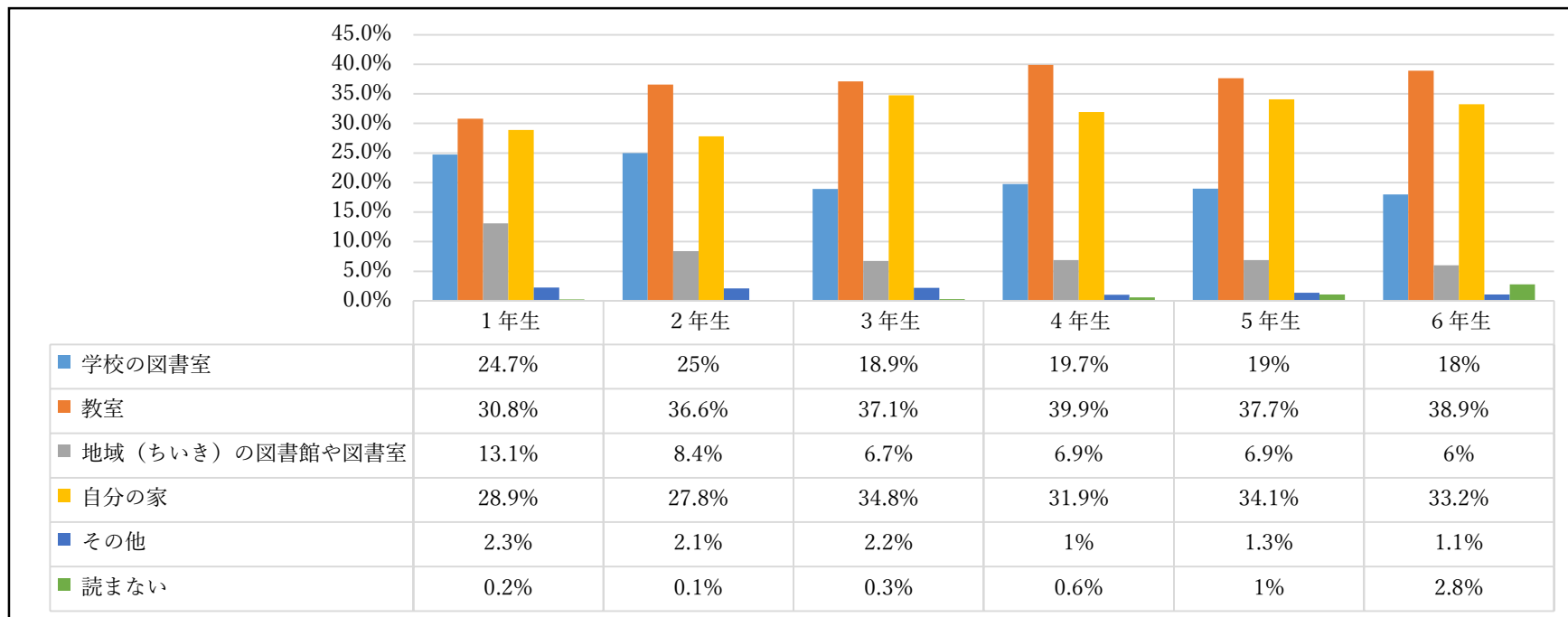
その他()の回答 ●「0冊」と答えた人へ。●読まない理由を教えてください。

・字を読むのが苦手 ・読書より好きなことがあるから ・めんどくさい

令和6年度天草市子どもの読書活動アンケート 集計（全体・小学校）

回答数：1年生 309人、2年生 356人、3年生 340人、4年生 356人、5年生 337人、6年生 345人 合計 2,043人

問3 本を読む場所はどこですか。（あてはまるものをすべて選んでください）



令和5年度	1年生	2年生	3年生	4年生	5年生	6年生
学校の図書室	23.2%	19.6%	20.7%	22.4%	18.8%	17.6%
教室	35.5%	39.9%	39.1%	36.2%	37.6%	37.1%
地域の図書館等	13.0%	9.3%	6.9%	6.7%	6%	6.5%
自宅	28.4%	30.7%	31%	33.5%	34.8%	35.6%
しない	0	0.6%	2.3%	1.1%	2.8%	3.2%

令和5年度と同様、どの学年も「教室」と回答した児童が多く、次いで「自分の家」「学校の図書室」の順である。

令和6年度天草市子どもの読書活動アンケート 集計（全体・小学校）

回答数：1年生 309人、2年生 356人、3年生 340人、4年生 356人、5年生 337人、6年生 345人 合計 2,043人

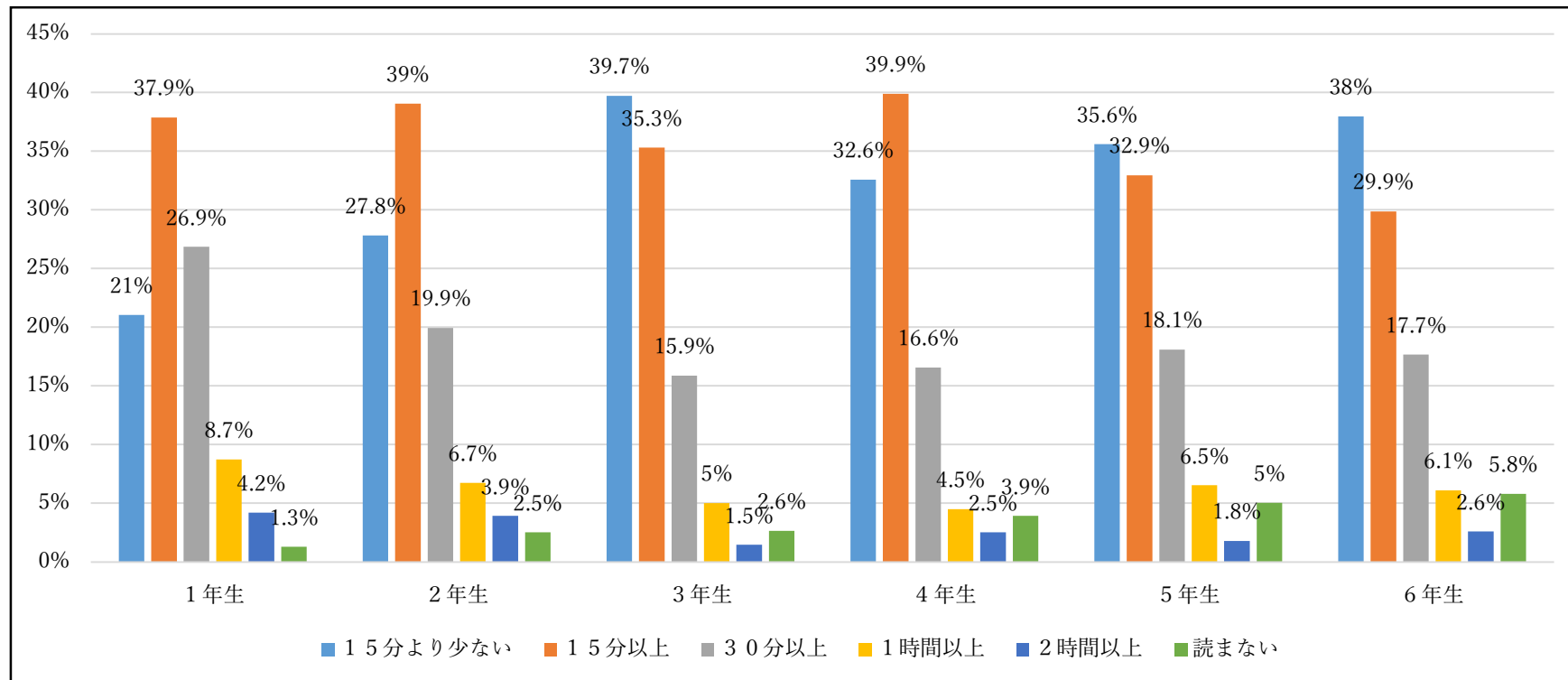
その他()の回答 ●本を読む場所はどこですか。

祖父母宅、インターネット、屋外（公園、森）、通学バス、図書館、友達の家、移動図書館、本屋、学童保育

令和6年度天草市子どもの読書活動アンケート 集計（全体・小学校）

回答数：1年生 309人、2年生 356人、3年生 340人、4年生 356人、5年生 337人、6年生 345人 合計 2,043人

問4 だいたい1日どのくらいの時間、本を読みますか。（ひとつだけ選んでください）

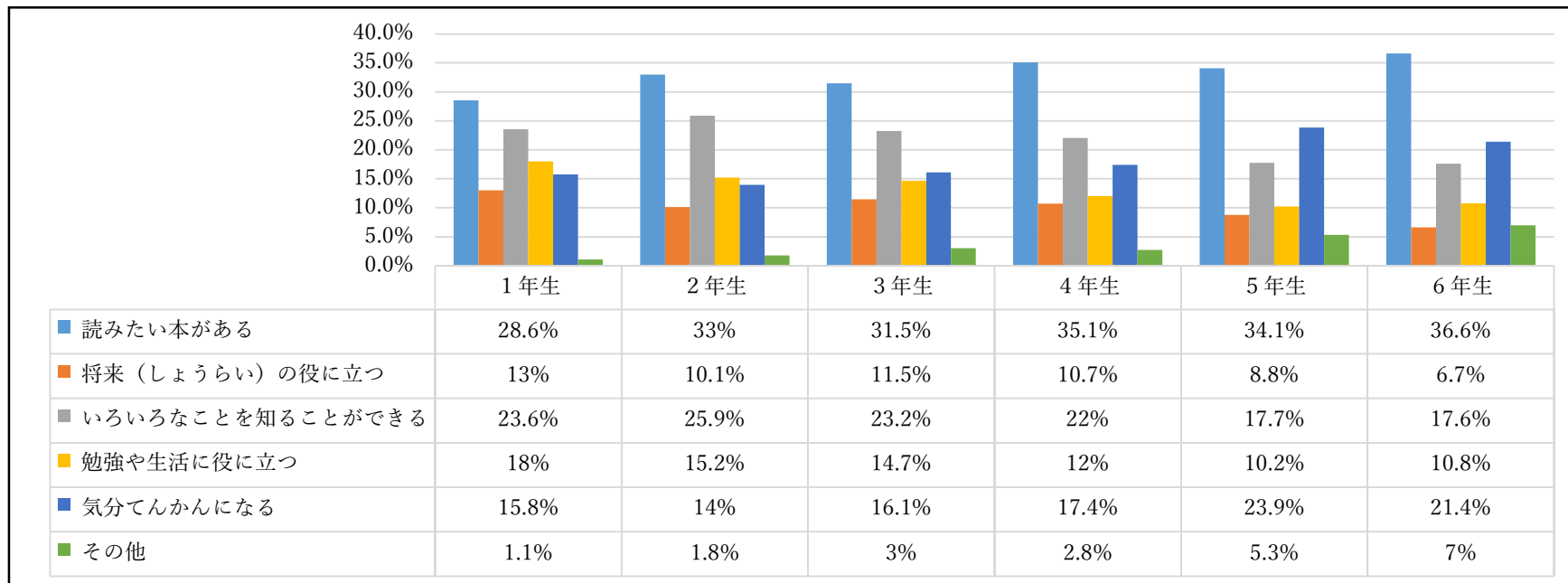


概ね学年が上がるにつれ、読書時間が少ない児童の割合が増える。

令和6年度天草市子どもの読書活動アンケート 集計（全体・小学校）

回答数：1年生 309人、2年生 356人、3年生 340人、4年生 356人、5年生 337人、6年生 345人 合計 2,043人

問5 本を読む理由を教えてください。(あてはまるものをすべて選んでください)



令和5年度	1年生	2年生	3年生	4年生	5年生	6年生
読みたい本がある	36.7%	33.6%	39.2%	32.8%	40.2%	38.8%
将来の役に立つ	15.7%	16.7%	12.1%	12.4%	9.1%	9.8%
専門的な知識が身につく	12.5%	11.1%	8.4%	9.1%	8.5%	8.3%
勉強や暮らしに役に立つ	18.7%	17.7%	15.8%	16.4%	12%	10.3%
気分てんかんになる	14.6%	16.1%	17%	21.1%	22.4%	22.9%
その他	1.9%	4.7%	7.4%	8.1%	7.9%	9.9%

- ・「読みたい本がある」「将来の役に立つ」「いろいろなことを知ることができる」「勉強や生活の役に立つ」など、目的をもって本を読んでいる児童の割合が全学年70%を超えている。また、令和5年度より高くなっている（1年を除く）。
- ・高学年は「気分てんかんになる」という回答が増える。

令和6年度天草市子どもの読書活動アンケート 集計（全体・小学校）

回答数：1年生 309人、2年生 356人、3年生 340人、4年生 356人、5年生 337人、6年生 345人 合計 2,043人

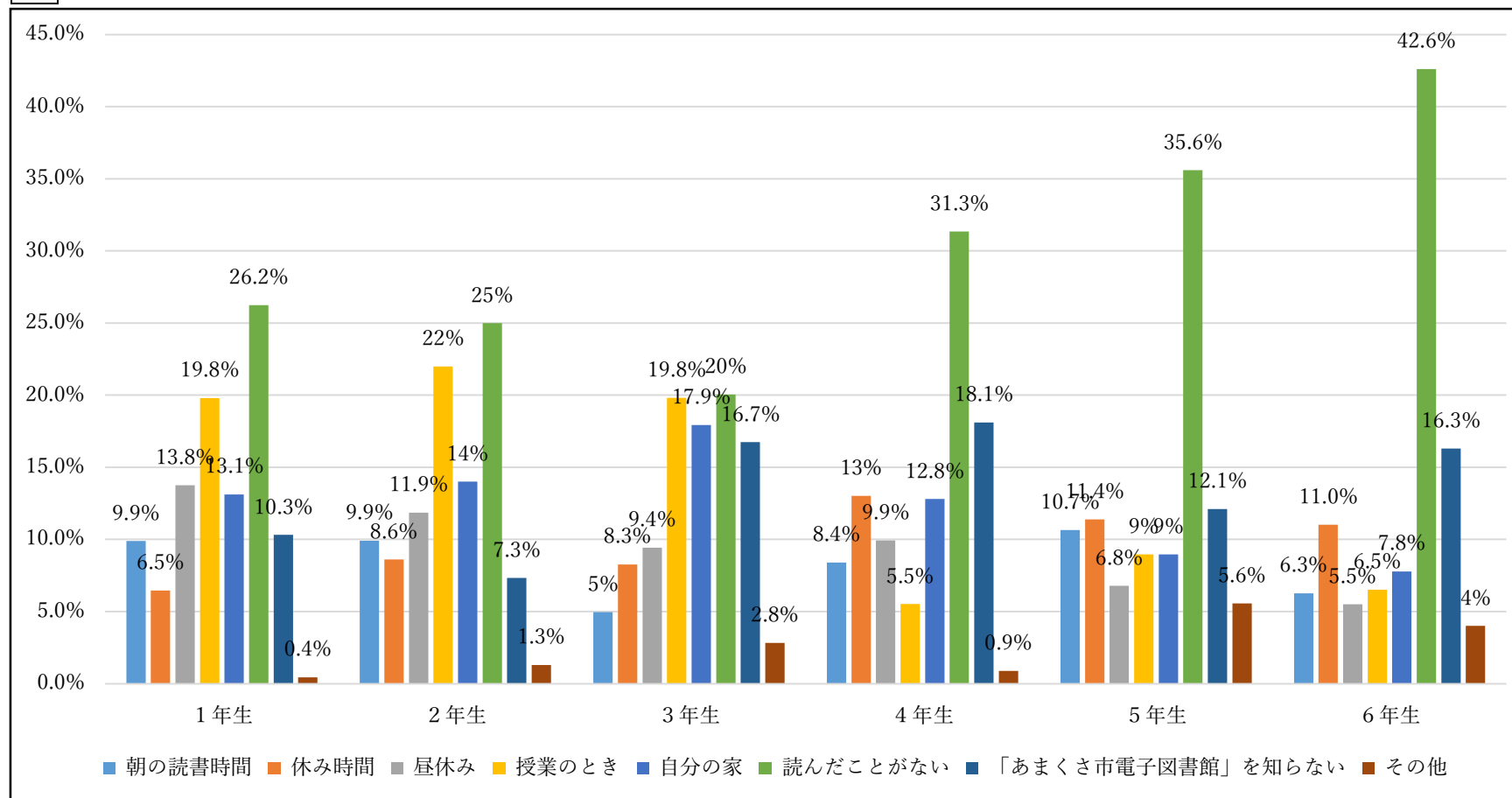
その他()の回答 ●本を読む理由を教えてください。

外に出なくていいから	女の子向けの本があるから
本は、心の栄養だから	ゲームの役に立つ
楽しい、面白い	好きな作家
落ち着くから	すっきり眠れる
面白くて、ストレス発散になる	先生に読んでと言われるから
嫌なことを忘れられる	自分が文章をすらすら言えるように
心を休める	将来お金の儲かる量が増えるから
遊ぶ人が、いないときに本を読む	学年の係で使うから
料理本	授業で借りて読むから
家にたくさん本があるから	C#やPYTHONについて学ぶことができる
賢くなる	

令和6年度天草市子どもの読書活動アンケート 集計（全体・小学校）

回答数：1年生 309人、2年生 356人、3年生 340人、4年生 356人、5年生 337人、6年生 345人 合計 2,043人

問6 「あまくさ市電子図書館」の本をいつ読みますか。（あてはまるものをすべて選んでください）



- ・ 4～6年生は30～40%で読んだことがないと回答している。
- ・ 1～3年生は授業の時に読む割合が多い。

令和6年度天草市子どもの読書活動アンケート 集計（全体・小学校）

回答数：1年生 309人、2年生 356人、3年生 340人、4年生 356人、5年生 337人、6年生 345人 合計 2,043人

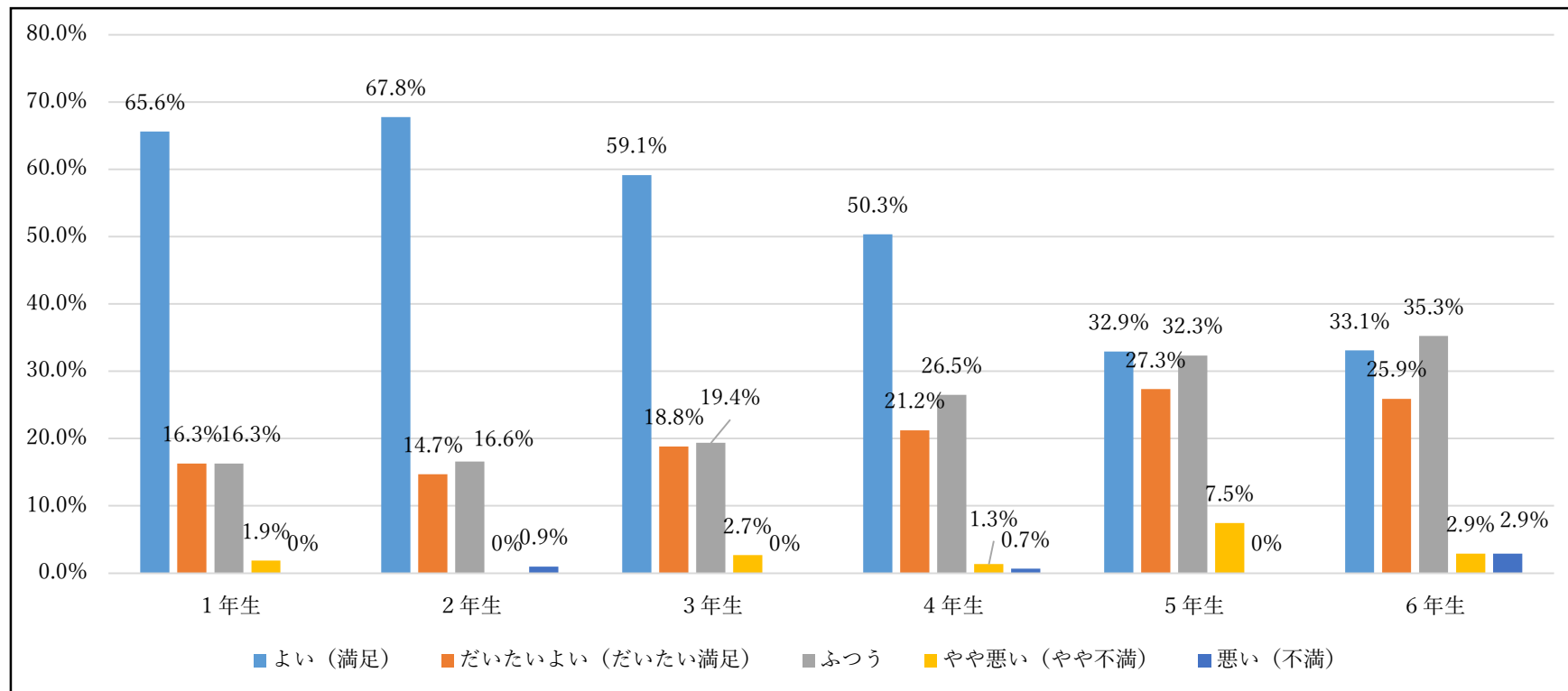
その他()の回答 ●「あまくさ市電子図書館」の本をいつ読みますか。

親子音読のとき、テスト後、雨の日、給食時間前、勉強の余った時間

令和6年度天草市子どもの読書活動アンケート 集計（全体・小学校）

回答数：1年生 309人、2年生 356人、3年生 340人、4年生 356人、5年生 337人、6年生 345人 合計 2,043人

⇒●使ってみてどう思いますか。



- ・学年が上がるにつれ満足度は低くなっている。
- ・「よい（満足）」「だいたいよい（だいたい満足）」の割合は1年生 81.9%、2年生 82.5%、3年生 77.9%、4年生 71.5%、5年生 60.2%、6年生 59%となっている。

令和6年度天草市子どもの読書活動アンケート 集計（全体・小学校）

回答数：1年生 309人、2年生 356人、3年生 340人、4年生 356人、5年生 337人、6年生 345人 合計 2,043人

やや悪い(やや不満)、悪い(不満)の理由 ●使ってみてどう思いますか。

・まだ読める本が少ない ・ジャンルが偏っていて、読みたいジャンルがない ・読みたいときに予約で読めない

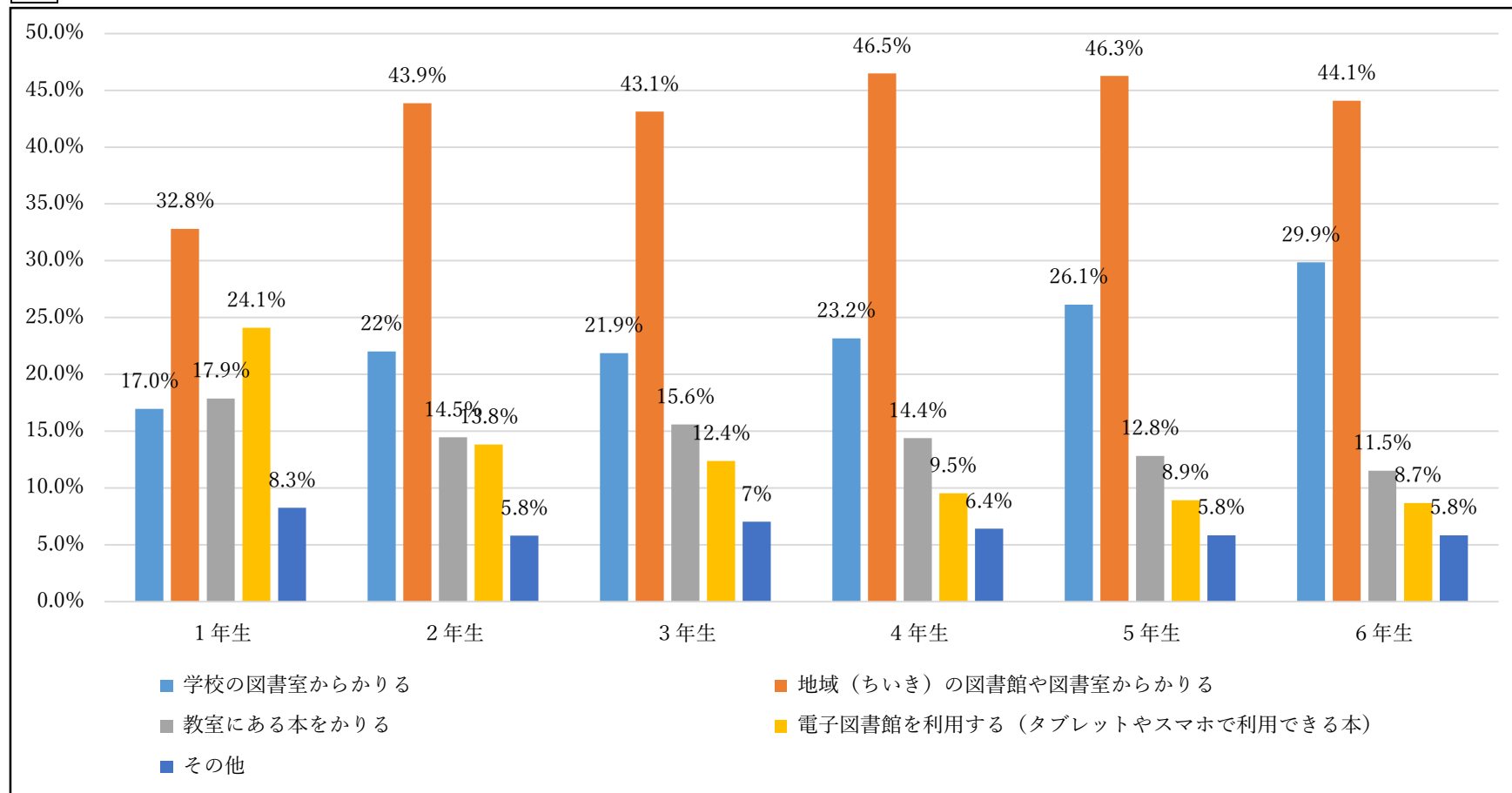
・いい本がない ・本の読み方が分からない

・電子図書館の良さがいい(誰かが借りている書物が同時に借りて読むことが出来ない etc...)

令和6年度天草市子どもの読書活動アンケート 集計（全体・小学校）

回答数：1年生 309人、2年生 356人、3年生 340人、4年生 356人、5年生 337人、6年生 345人 合計 2,043人

問7 読む本をどのようにして用意しますか。(あてはまるものをすべて選んでください)



移動図書館を利用している学校が多いからか、どの学年も「地域の図書館や図書室からかりる」児童の割合が一番多い。

令和6年度天草市子どもの読書活動アンケート 集計（全体・小学校）

回答数：1年生 309人、2年生 356人、3年生 340人、4年生 356人、5年生 337人、6年生 345人 合計 2,043人

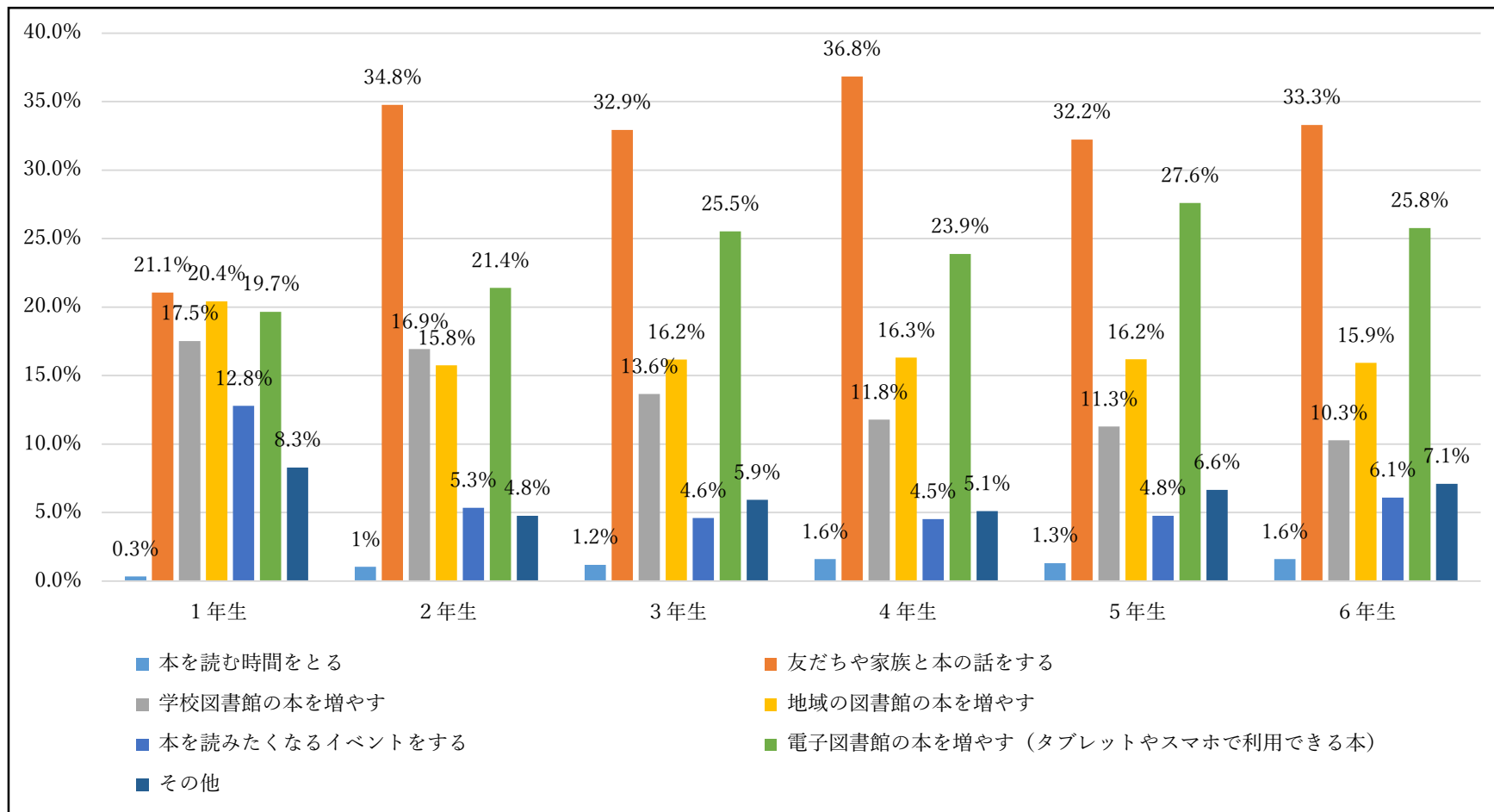
その他()の回答 ●読む本をどのようにして用意しますか。

借りたりもらう
家にある本
親の本を借りる、兄弟のおさがり
チャレンジタッチで見ている
図書館で借りる
地域の人からもらう
Amazonで買う、kindleで読む
本屋で見る
おばあちゃんに本をもらったりする。

令和6年度天草市子どもの読書活動アンケート 集計（全体・小学校）

回答数：1年生 309人、2年生 356人、3年生 340人、4年生 356人、5年生 337人、6年生 345人 合計 2,043人

問8 どうすればあなたやまわりのみんながもっと本を読むと思いますか。（あてはまるものをすべて選んでください）



どの学年も「友だちや家族と本の話をする」が一番多く、次いで「電子図書館の本を増やす」となっており、電子図書館への期待の高さがうかがえる。

令和6年度天草市子どもの読書活動アンケート 集計（全体・小学校）

回答数：1年生 309人、2年生 356人、3年生 340人、4年生 356人、5年生 337人、6年生 345人 合計 2,043人

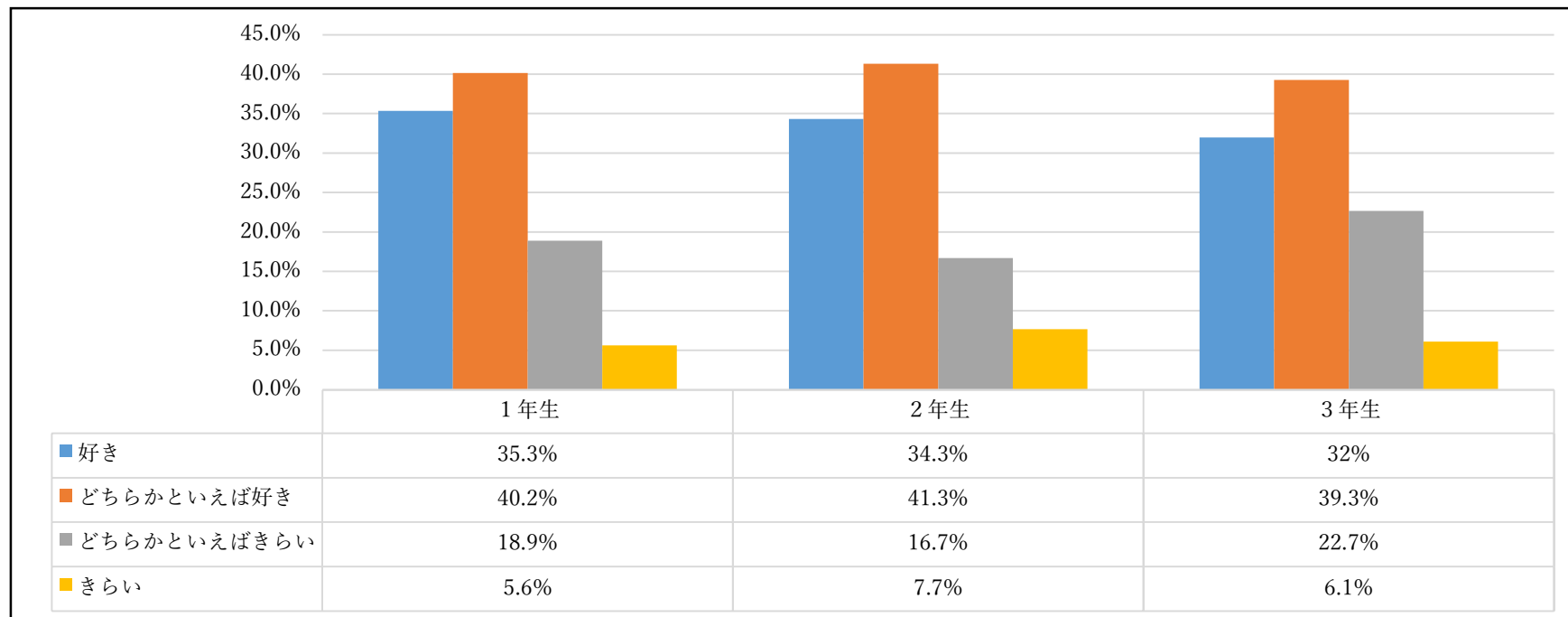
その他()の回答 ● どうすればあなたやまわりのみんながもっと本を読むと思いますか。

面白い本とか本読んで楽しくなるような本を増やしたりするのがいいと思う
本のクイズをする
休み時間とかに読む
図書室に行く
本を借りる機会を増やす、おすすめ本を伝える交流とかもあったらいいと思う
みんなが伝え合う
面白い漫画を追加する
毎月一回給食の時間に、一つの本を読む
入れてほしい本を購入してもらう
友達におすすめの本を紹介する
電子図書館の、皆の読みたい本を増やす
本を何冊読んだかで決まるイベントなど(読む回数が多かった人はプレゼントがあるなどの)
「勉強や将来のために使えるから読んでおいたほうが将来的にもいいと思うよ」と呼びかけていく
その人の気分次第だと思う
読み聞かせをする
本を借りる日を増やす
新しいプログラミングの本を入れてほしい

令和6年度天草市子どもの読書活動アンケート 集計（全体・中学校）

回答数：1年生249人、2年生300人、3年生247人 合計796人

問1 本を読むことが好きですか？(ひとつだけ選んでください)



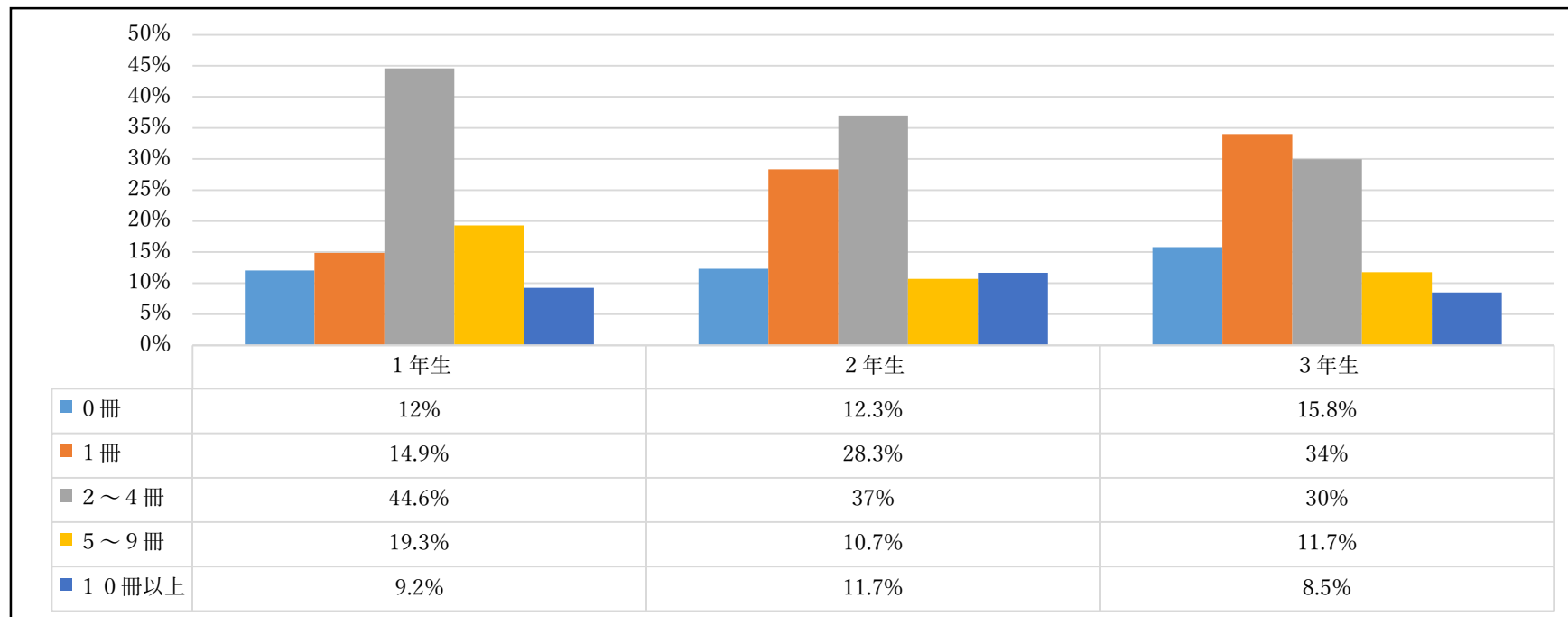
令和5年度	1年生	2年生	3年生
好き	38.2%	30.1%	32%
どちらかといえば好き	42.4%	43.9%	41.8%
どちらかといえばきらい	14.7%	21%	16.8%
きらい	4.6%	5%	8.4%

- ・各学年71%～75%が「好き」「どちらかといえば好き」と回答している。
- ・「きらい」「どちらかといえばきらい」と回答した1年生の回答が令和5年度より約5%多くなっている。

令和6年度天草市子どもの読書活動アンケート 集計（全体・中学校）

回答数：1年生249人、2年生300人、3年生247人 合計796人

問2 1か月に何冊くらい本を読みますか？（ひとつだけ選んでください）



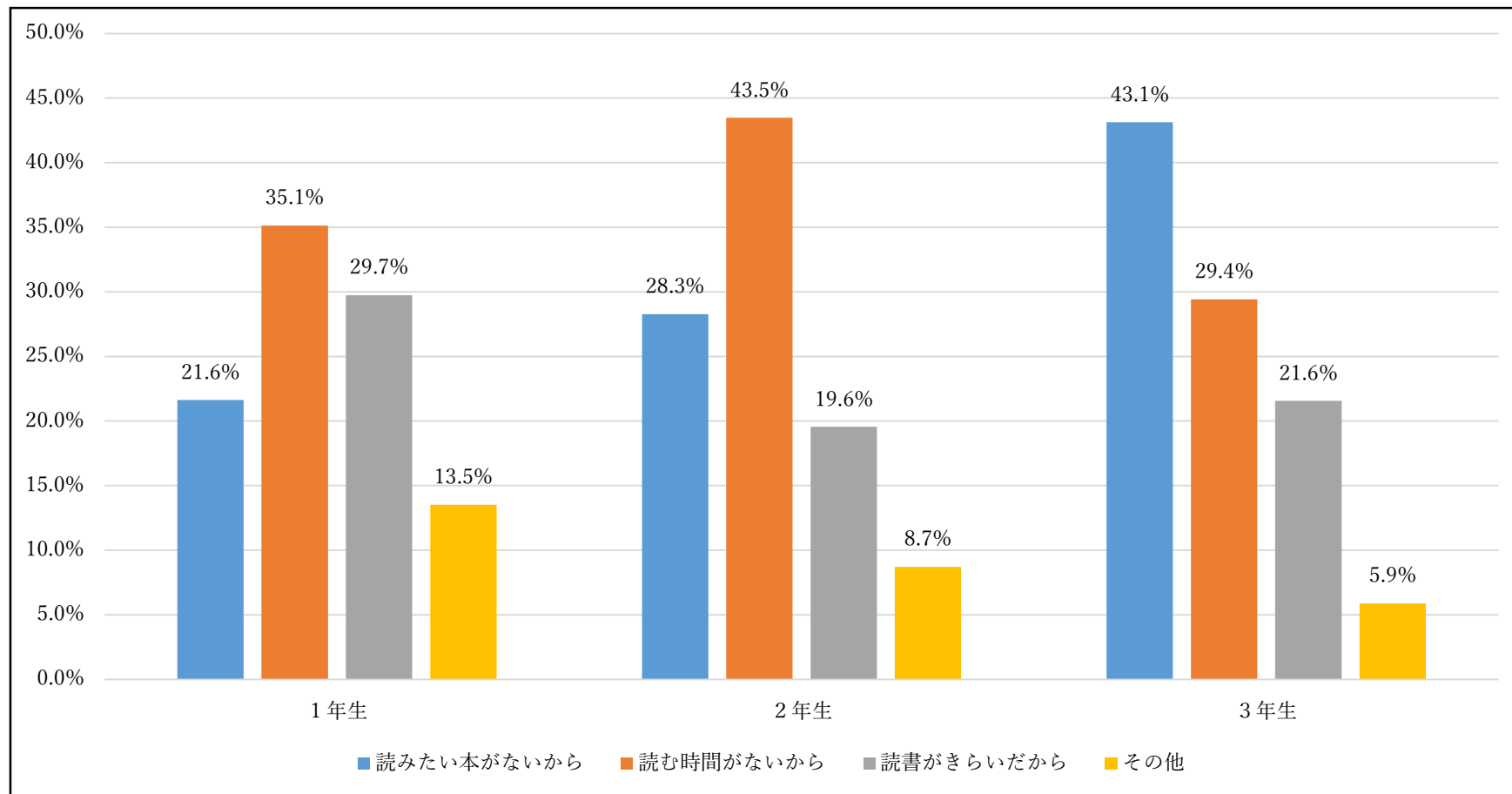
令和5年度	1年生	2年生	3年生
0冊	5.9%	11.7%	12.4%
1冊	14.7%	26.4%	30.7%
2～4冊	43.7%	41%	35.1%
5～9冊	16.8%	12.6%	9.8%
10冊以上	18.9%	8.4%	12%

- ・1か月に本を読む冊数は、1・2年生は2～4冊が一番多く、3年生は1冊が多い。
- ・不読率（0冊）は、学年が上がるにつれ多くなり、どの学年も令和5年度より多くなっている。

令和6年度天草市子どもの読書活動アンケート 集計（全体・中学校）

回答数：1年生249人、2年生300人、3年生247人 合計796人

⇒ 「0冊」と答えた人へ。●読まない理由を教えてください。



- ・学年が上がるにつれ、「読む時間がないから」より「読みたい本がないから」になる。
- ・「読書がきらいだから」という生徒は2年生が一番少ない。

令和6年度天草市子どもの読書活動アンケート 集計（全体・中学校）

回答数：1年生249人、2年生300人、3年生247人 合計796人

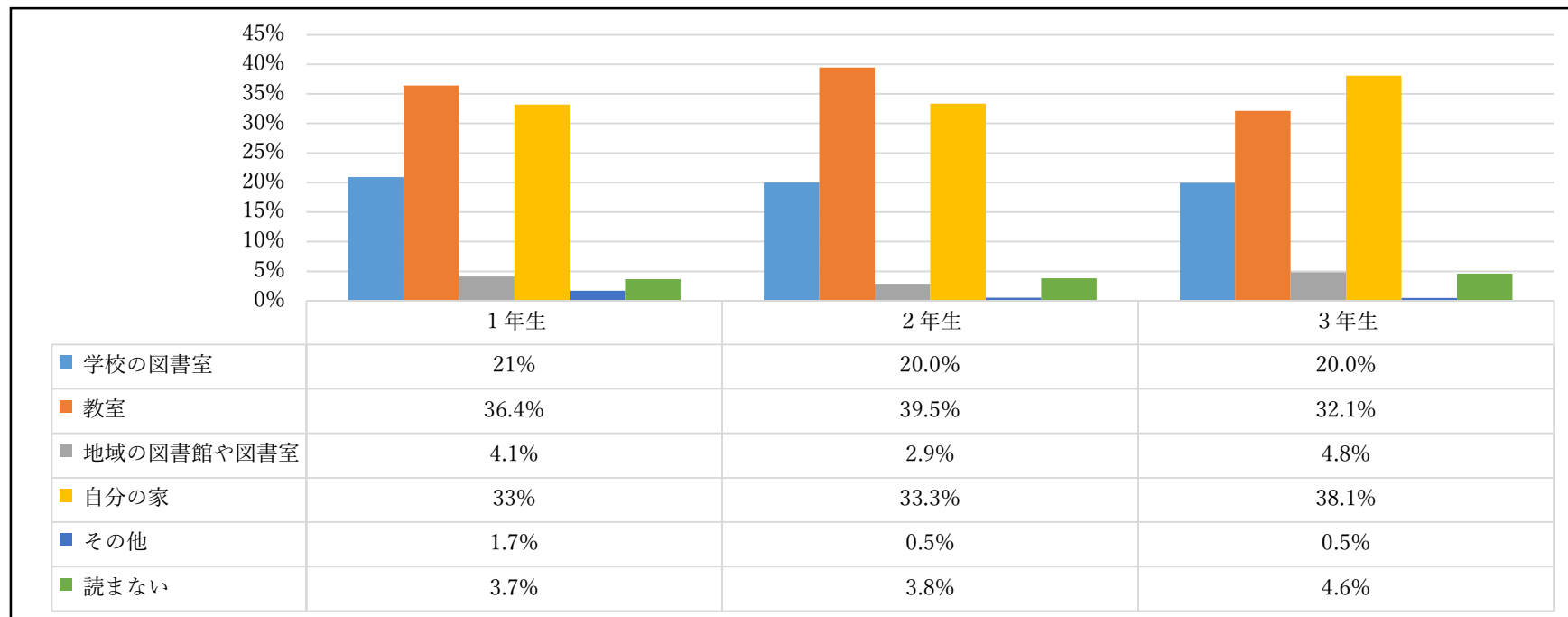
⇒その他()の回答 「0冊」と答えた人へ。●読まない理由を教えてください。

漫画以外の本を読めないから
友達と話したいから
もっと好きなことがあるから
文字が嫌いだから

令和6年度天草市子どもの読書活動アンケート 集計（全体・中学校）

回答数：1年生249人、2年生300人、3年生247人 合計796人

問3 本を読む場所はどこですか？（あてはまるものすべてチェックしてください）



令和5年度	1年生	2年生	3年生
学校の図書室	18.8%	13.8%	13.2%
教室	41.8%	41.5%	35%
地域の図書館等	4%	3.3%	4.3%
自宅	32.6%	37.2%	40.7%
しない	2.8%	4.1%	6.7%

- ・1・2年生は「教室」が一番多く、3年生は「自分の家」が一番多い。
- ・「学校の図書室」で読む生徒がどの学年も令和5年度より多くなっている。

令和6年度天草市子どもの読書活動アンケート 集計（全体・中学校）

回答数：1年生249人、2年生300人、3年生247人 合計796人

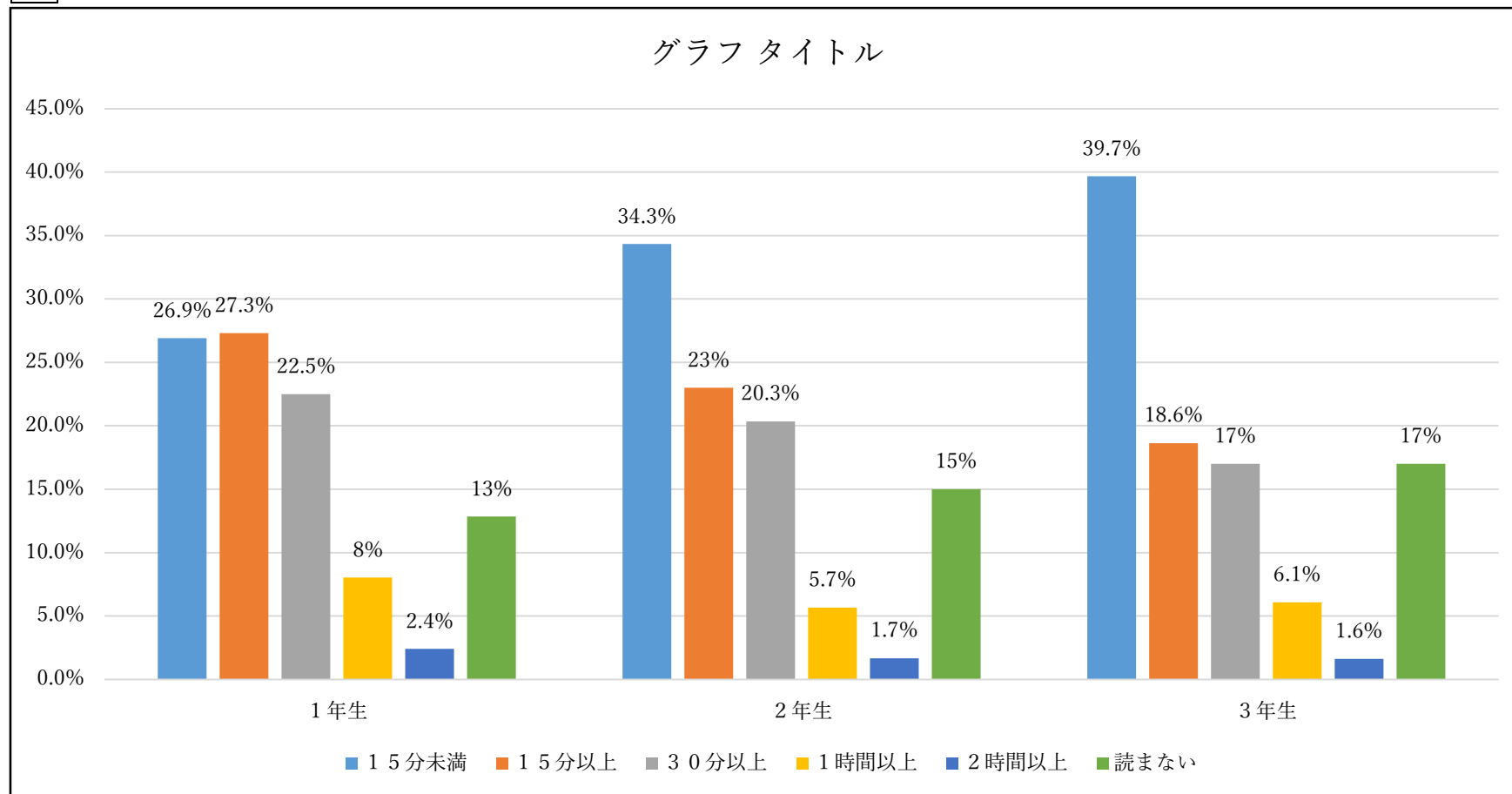
その他()の回答 ●本を読む場所はどこですか？

図書館、電子図書、移動中(通学バス・車・船)、塾

令和6年度天草市子どもの読書活動アンケート 集計（全体・中学校）

回答数：1年生249人、2年生300人、3年生247人 合計796人

問4 だいたい1日どのくらいの時間、本を読みますか。（ひとつだけ選んでください）

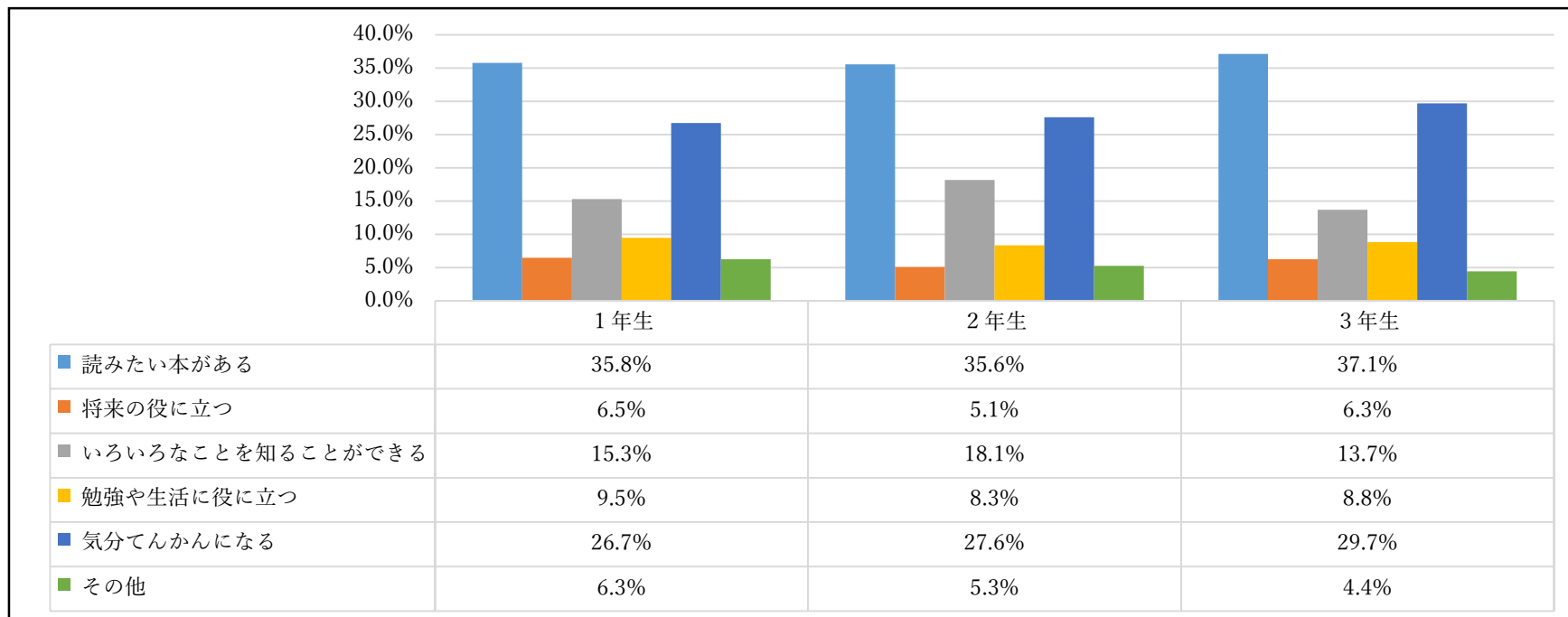


学年が上がるにつれ、「15分未満」が増えるが、15分以上～1時間以上の生徒は3年生でも40%いることが分かる。

令和6年度天草市子どもの読書活動アンケート 集計（全体・中学校）

回答数：1年生249人、2年生300人、3年生247人 合計796人

問5 本を読む理由を教えてください。（あてはまるものをすべて選んでください）



令和5年度	1年生	2年生	3年生
読みたい本がある	40.8%	41.8%	39.1%
将来の役に立つ	3.6%	3.7%	6.4%
専門的な知識が身につく	7%	5.5%	10.3%
勉強や暮らしに役に立つ	9.2%	7.6%	10%
気分てんかんになる	31.2%	30%	26.9%

- ・どの学年も「読みたい本がある」「気分てんかんになる」「いろいろなことを知ることができる」の順に多い。
- ・全学年において、目的をもって本を読んでいる生徒の割合は、令和5年度より高くなっている。

令和6年度天草市子どもの読書活動アンケート 集計（全体・中学校）

回答数：1年生249人、2年生300人、3年生247人 合計796人

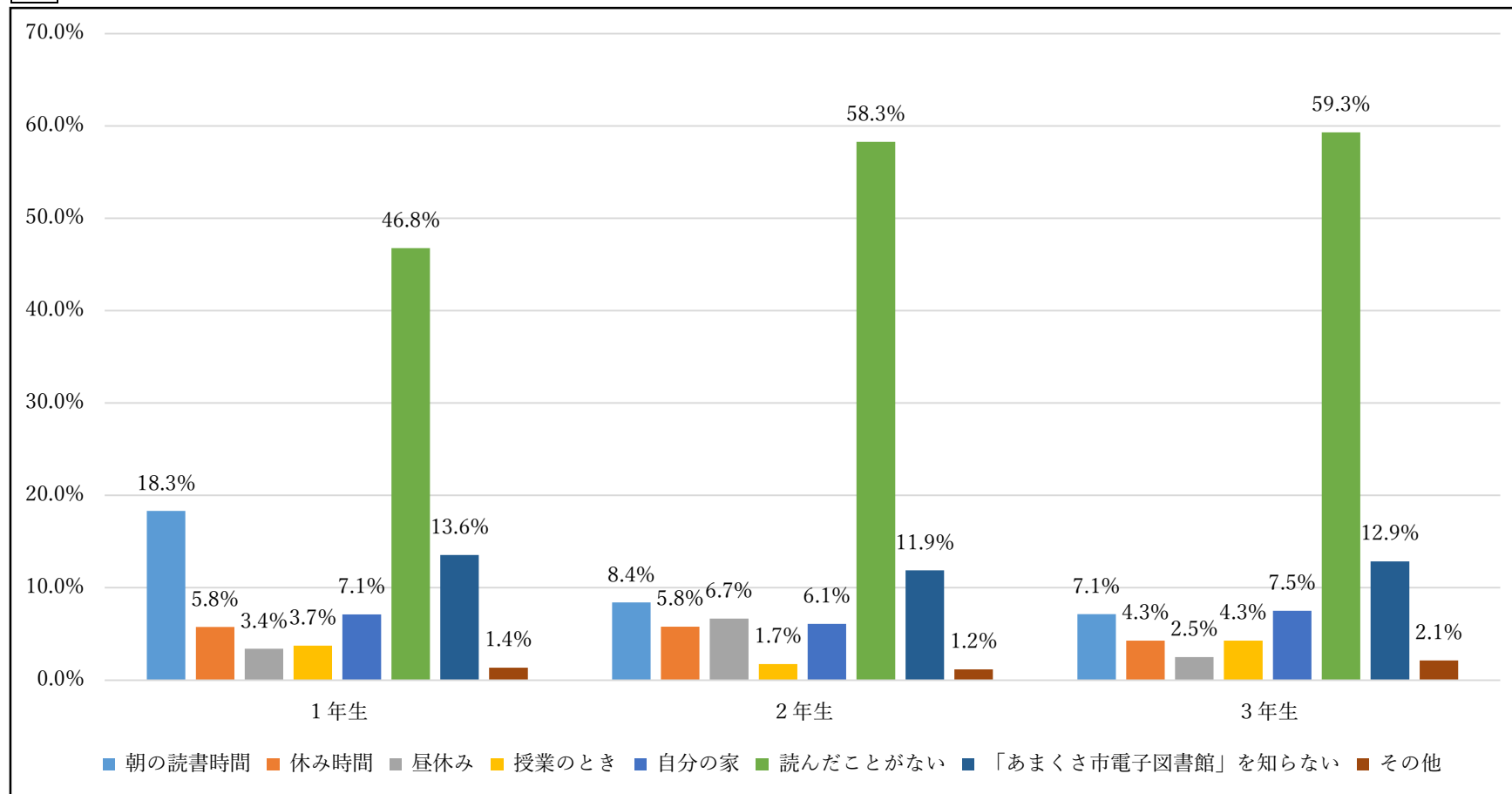
その他()の回答 ●本を読む理由を教えてください

本が好きだから	人が考えた世界を見てみたい、興味がある、想像してみたい
おもしろいから	好きなアニメの本だから
漫画が好きだから	本の世界に入れるから
パラパラみるのが好きだから	本を読む人にあこがれている
楽しい	おすすめされたから
将来、本関係の仕事をしてみたいから	日課
読む時間が設けられているから	頭の柔らかさを鍛える
落ち着くことができる	時間に余裕があるとき
給食の隙間時間があるから	
未知のこと、未確認生物、消えたアトランス大陸のことを知ることができるから	

令和6年度天草市子どもの読書活動アンケート 集計（全体・中学校）

回答数：1年生249人、2年生300人、3年生247人 合計796人

問6 「あまくさ市電子図書館」の本をいつ読みますか。（あてはまるものをすべて選んでください）

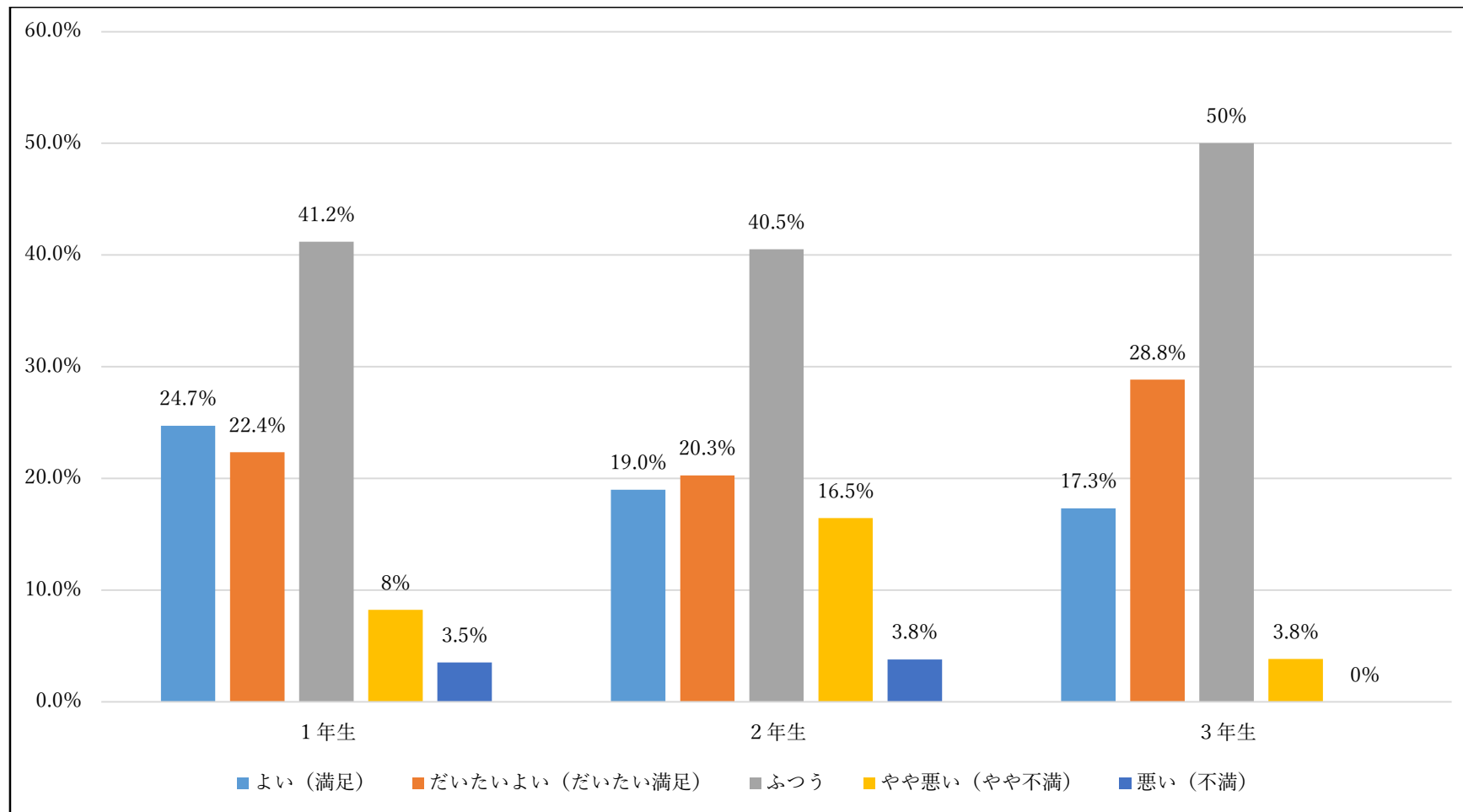


- ・45%以上の生徒が「あまくさ市電子図書館」を読んだことがない。
- ・読んでいる生徒は「朝の読書時間」が一番多い。

令和6年度天草市子どもの読書活動アンケート 集計（全体・中学校）

回答数：1年生249人、2年生300人、3年生247人 合計796人

⇒●使ってみてどう思いますか。



・「よい（満足）」「だいたいよい（だいたい満足）」と回答しているのは、1年生が47.1%、2年生39.3%、3年生46.1%である。

令和6年度天草市子どもの読書活動アンケート 集計（全体・中学校）

回答数：1年生249人、2年生300人、3年生247人 合計796人

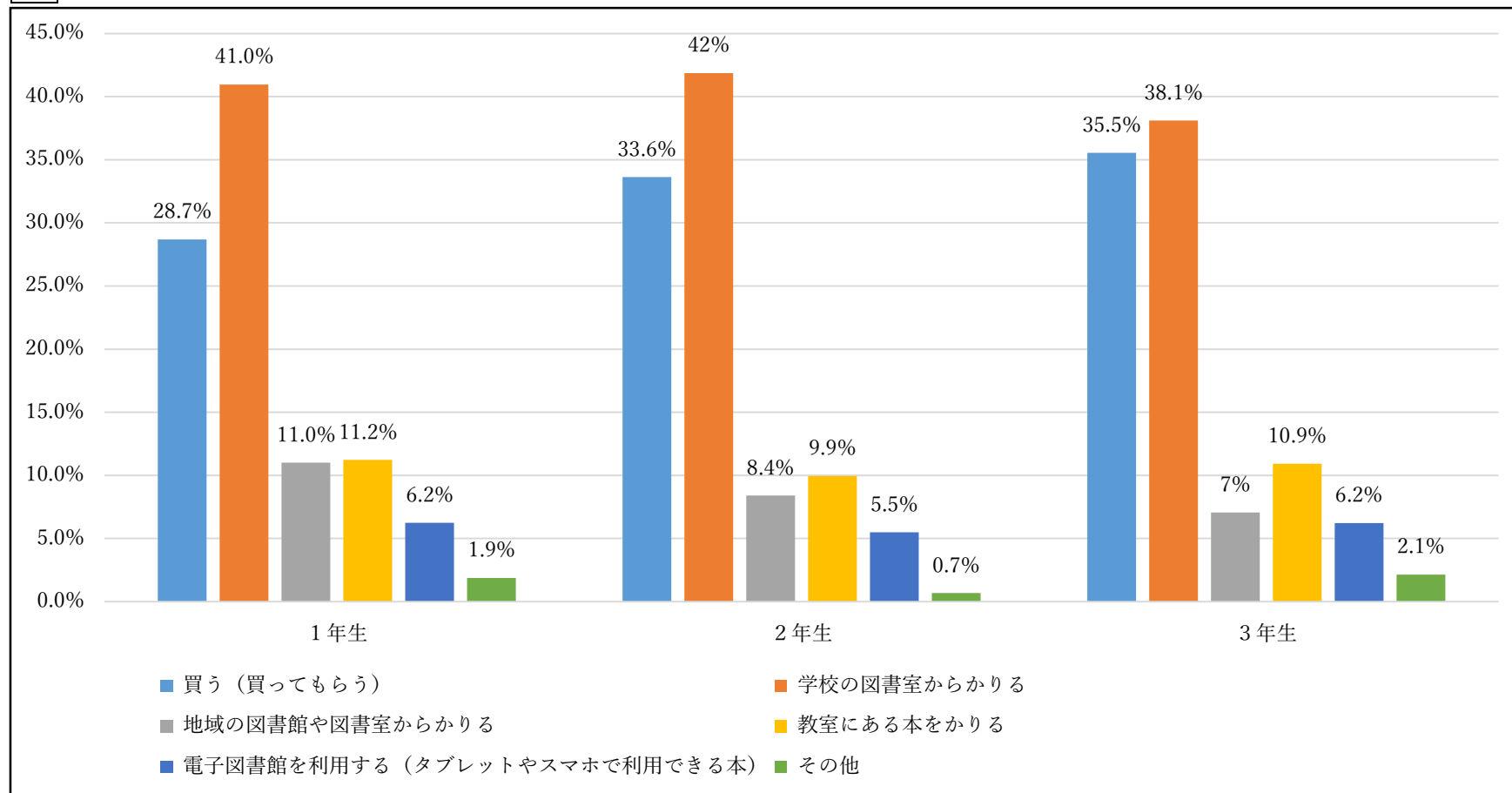
やや悪い(やや不満)、悪い(不満)の理由 ●使ってみてどう思いますか。

誰かが借りてたら読めないから
種類が少ない
小説は小学生向けが多い。ホラー系や漫画が少ない
パスワードをうたないといけない

令和6年度天草市子どもの読書活動アンケート 集計（全体・中学校）

回答数：1年生249人、2年生300人、3年生247人 合計796人

問7 読む本をどのようにして用意しますか。(あてはまるものをすべて選んでください)



「学校の図書室」が一番多く、次いで「買う（買ってもらう）」が多い。

令和6年度天草市子どもの読書活動アンケート 集計（全体・中学校）

回答数：1年生249人、2年生300人、3年生247人 合計796人

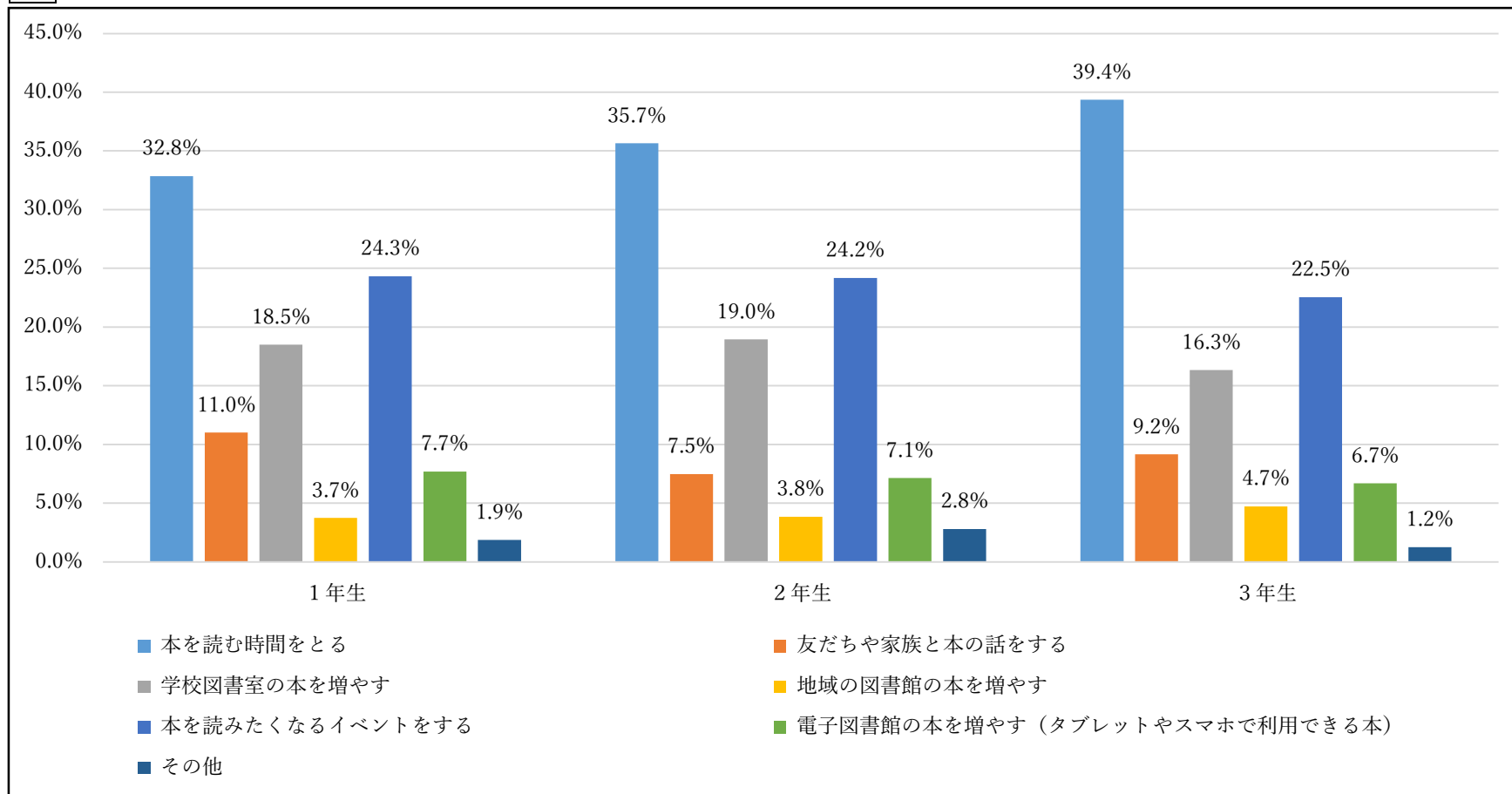
その他()の回答 ●読む本をどのようにして用意しますか。

友達から借りる
家にあった本を読む

令和6年度天草市子どもの読書活動アンケート 集計（全体・中学校）

回答数：1年生249人、2年生300人、3年生247人 合計796人

問8 どうすればあなたやまわりのみんながもっと本を読むと思いますか。（あてはまるものをすべて選んでください）



- ・問2の読まない理由を反映してか、「本を読む時間をとる」が一番多くなっている。
- ・次いで「本を読みたくなるイベントをする」「学校図書室の本を増やす」の順に多い。

令和6年度天草市子どもの読書活動アンケート 集計（全体・中学校）

回答数：1年生249人、2年生300人、3年生247人 合計796人

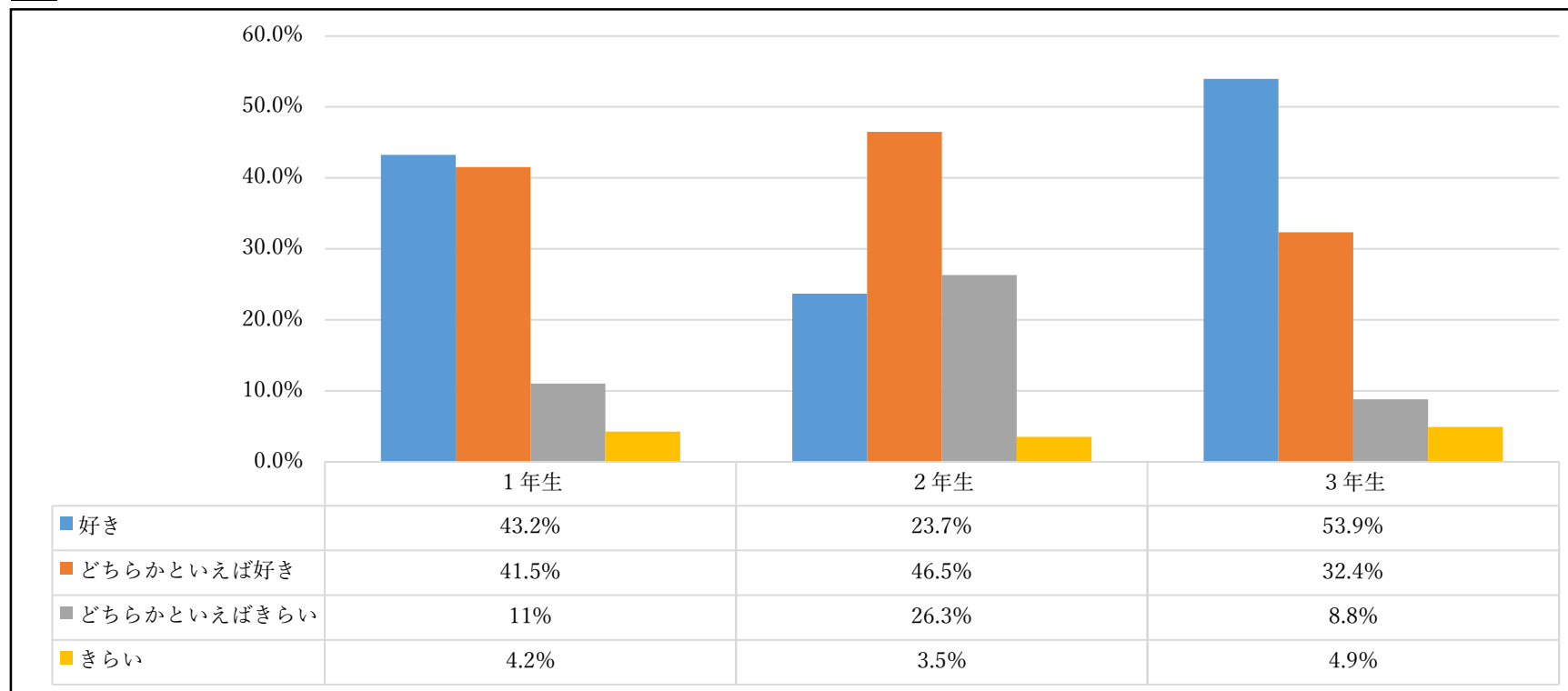
その他()の回答 ● どうすればあなたやまわりのみんながもっと本を読むと思いますか

自分の好きな本を紹介する
面白い本を出版する
図書室の本の種類を人気があるやつを多くする
自分のおすすめ本をつくる
面白そうな漫画を増やす
学校に新しい本をたくさん置いてほしい
図書カードを報酬としたイベントを開催
みんなが興味ある本を用意する
以前小学校でやっていた自分のおすすめの本を紹介して伝え合うというのをクラスでやってみる
味のある本を読む
教室にたくさん置く
読みたい本を募集する。
借りられる本を増やす
興味のある本を置くべき
アンケートを取ってみんなが読みたい本を置く
図書カードを配る

令和6年度天草市子どもの読書活動アンケート 集計（全体 高等学校）

回答数：1年生118人、2年生114人、3年生102人 合計334人

問1 本を読むことが好きですか。(ひとつだけ選んでください)



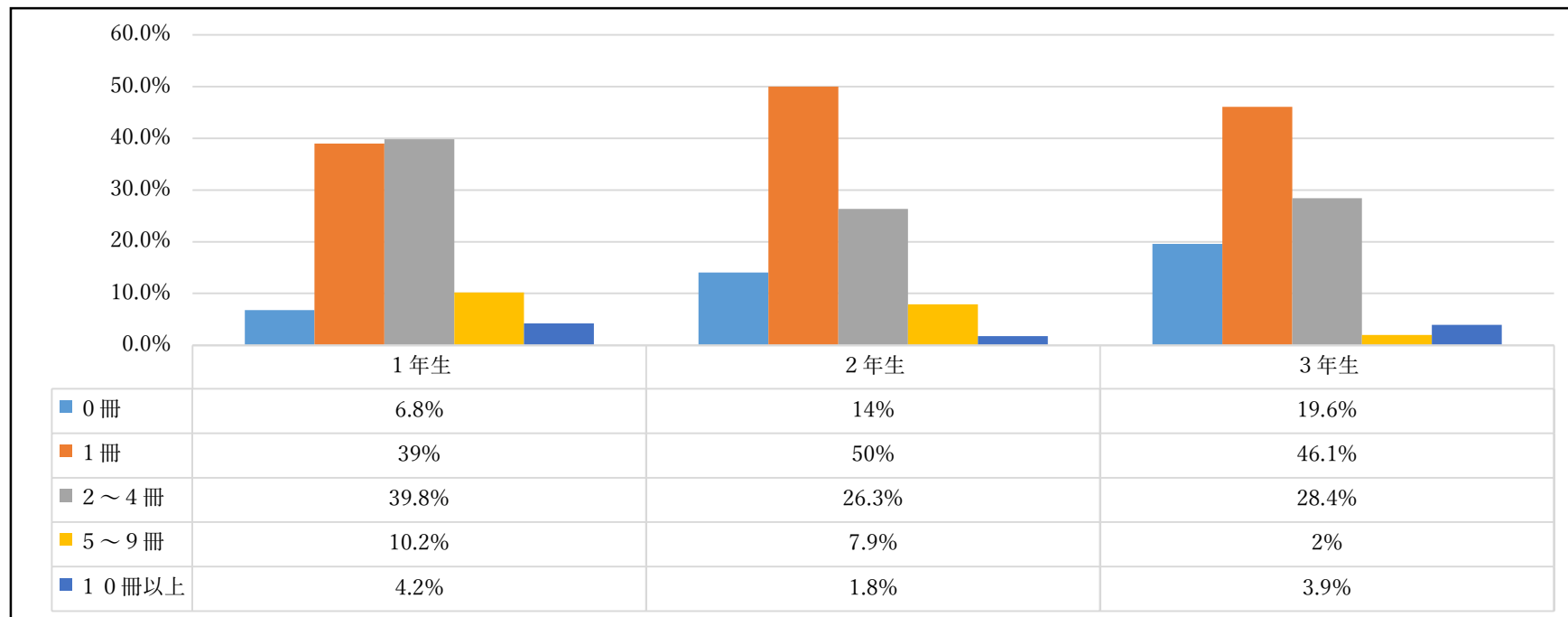
令和5年度	1年生	2年生	3年生
好き	34.8%	34.6%	43.6%
どちらかといえば好き	41.8%	42%	43.6%
どちらかといえばきらい	16.5%	14.8%	10.6%
きらい	7%	8.6%	2.1%

1年生と3年生は、「好き」「どちらかといえば好き」と回答した生徒が80%以上と高い。

令和6年度天草市子どもの読書活動アンケート 集計（全体 高等学校）

回答数：1年生118人、2年生114人、3年生102人 合計334人

問2 1か月に何冊くらい本を読みますか。(ひとつだけ選んでください)



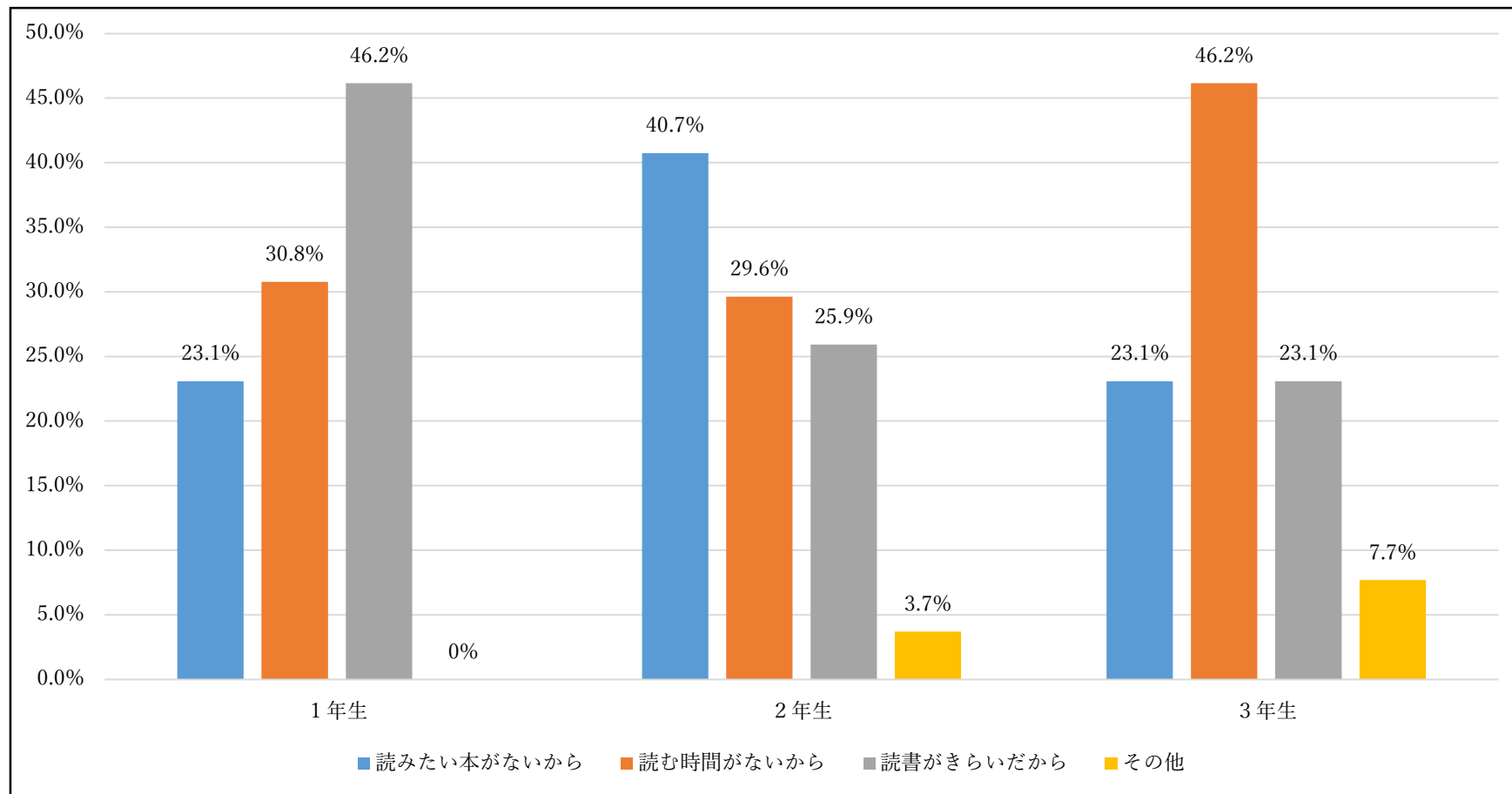
令和5年度	1年生	2年生	3年生
0冊	15.8%	21%	14.9%
1冊	39.9%	37%	39.4%
2～4冊	33.5%	34.6%	27.7%
5～9冊	6.3%	6.2%	8.5%
10冊以上	4.4%	1.2%	9.6%

1年生と2年生は、令和5年度より不読率（0冊）が減少している。

令和6年度天草市子どもの読書活動アンケート 集計（全体 高等学校）

回答数：1年生 118人、2年生 114人、3年生 102人 合計 334人

⇒ 「0冊」と答えた人へ ●読まない理由を教えてください。



1年生は、「読書がきらいだから」が一番多く、2・3年生は、「読みたい本がないから」「読む時間がないから」の理由である。

令和6年度天草市子どもの読書活動アンケート 集計（全体 高等学校）

回答数：1年生 118人、2年生 114人、3年生 102人 合計 334人

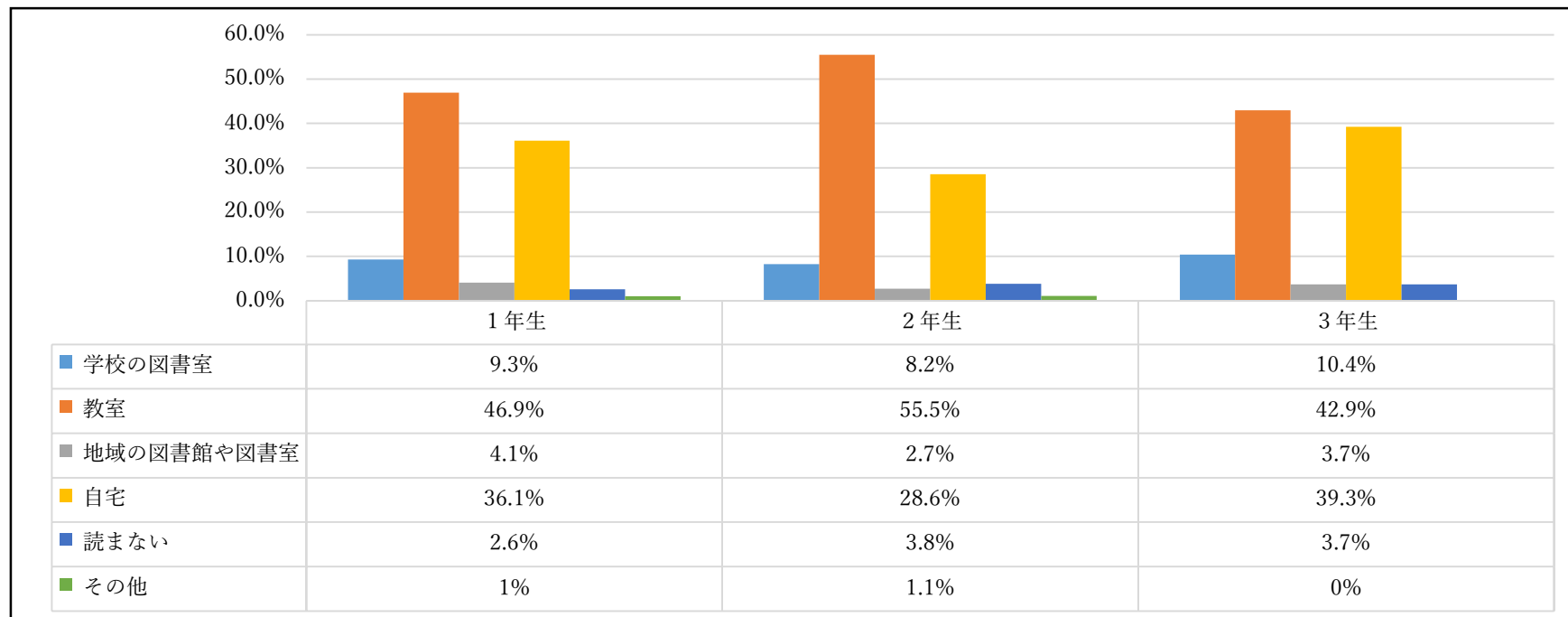
⇒ 「0冊」と答えた人へ●読まない理由を教えてください。

内容が理解できない

令和6年度天草市子どもの読書活動アンケート 集計（全体 高等学校）

回答数：1年生118人、2年生114人、3年生102人 合計334人

問3 本を読む場所はどこですか。（あてはまるものをすべて選んでください）



令和5年度	1年生	2年生	3年生
学校の図書室	10.5%	7.6%	5.2%
教室	45.6%	43.7%	46.4%
地域の図書館等	3.3%	2.5%	2.6%
自宅	33.9%	33.6%	43.1%
しない	6.7%	12.6%	2.6%

どの学年も「教室」次いで「自分の家」と回答している生徒が多い。

令和6年度天草市子どもの読書活動アンケート 集計（全体 高等学校）

回答数：1年生 118人、2年生 114人、3年生 102人 合計 334人

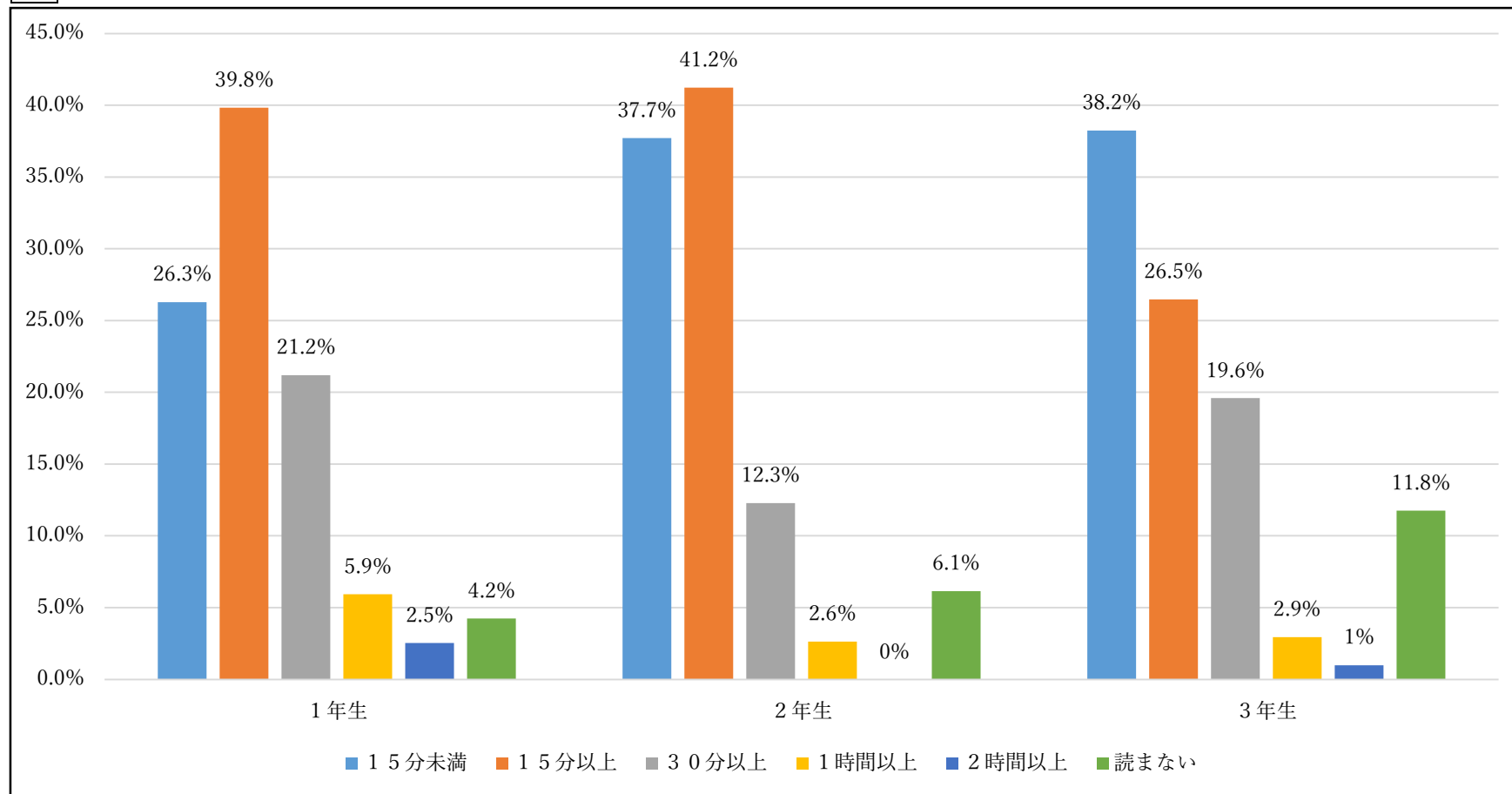
その他()●本を読む場所はどこですか。(あてはまるものすべてチェックしてください)

朝自習の時間(15分間)、通学バス、スマホでどこでも読む、公園

令和6年度天草市子どもの読書活動アンケート 集計（全体 高等学校）

回答数：1年生 118人、2年生 114人、3年生 102人 合計 334人

問4 だいたい1日どのくらいの時間、本を読みますか。（ひとつだけ選んでください）

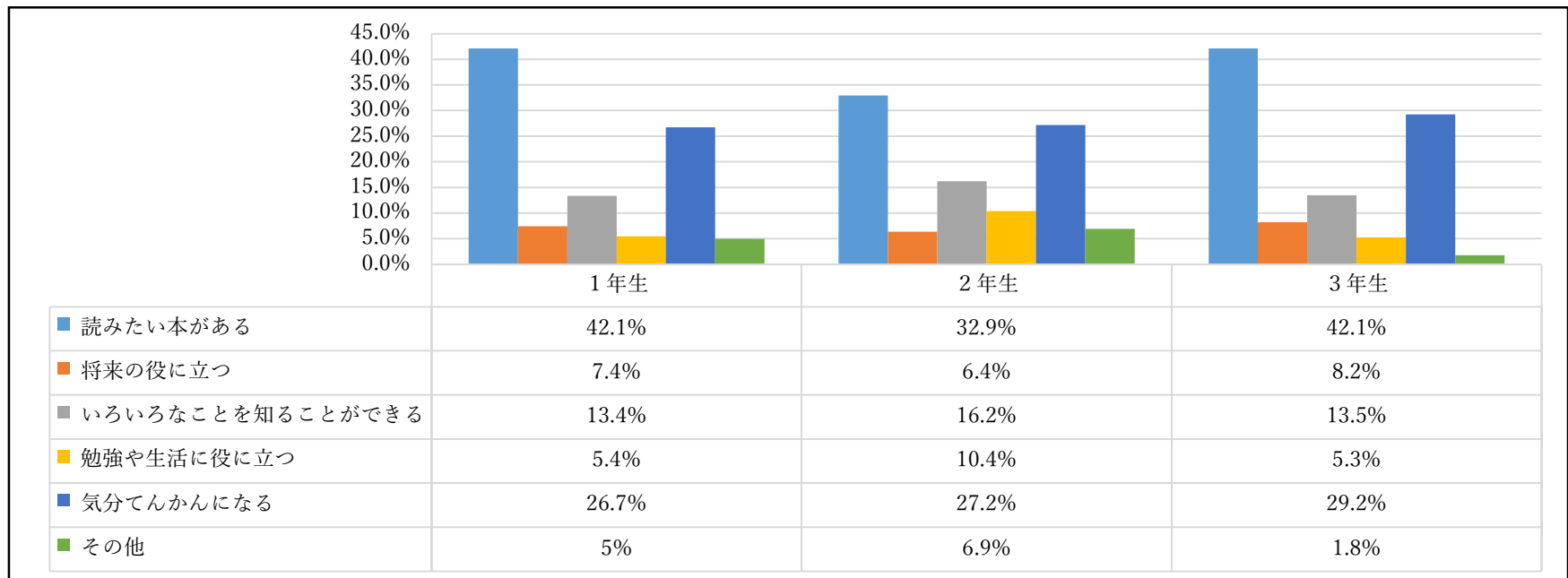


「読まない」生徒は、学年が上がるにつれ、多くなっている。

令和6年度天草市子どもの読書活動アンケート 集計（全体 高等学校）

回答数：1年生118人、2年生114人、3年生102人 合計334人

問5 本を読む理由を教えてください。(あてはまるものをすべて選んでください)



令和5年度	1年生	2年生	3年生
読みたい本がある	44.7%	36.8%	44.4%
将来の役に立つ	6.5%	3.4%	4.4%
専門的な知識が身につく	5.3%	6%	8.8%
勉強やくらしに役に立つ	7.7%	4.3%	5.6%
気分てんかんになる	26.4%	32.5%	30%
その他	9.3%	17.1%	6.9%

- ・どの学年も「読みたい本がある」「気分てんかんになる」「いろいろなことを知ることができる」の順に多い。
- ・目的をもって本を読んでいる生徒の割合は、全学年において令和5年度より高くなっている。

令和6年度天草市子どもの読書活動アンケート 集計（全体 高等学校）

回答数:1年生118人、2年生114人、3年生102人 合計334人

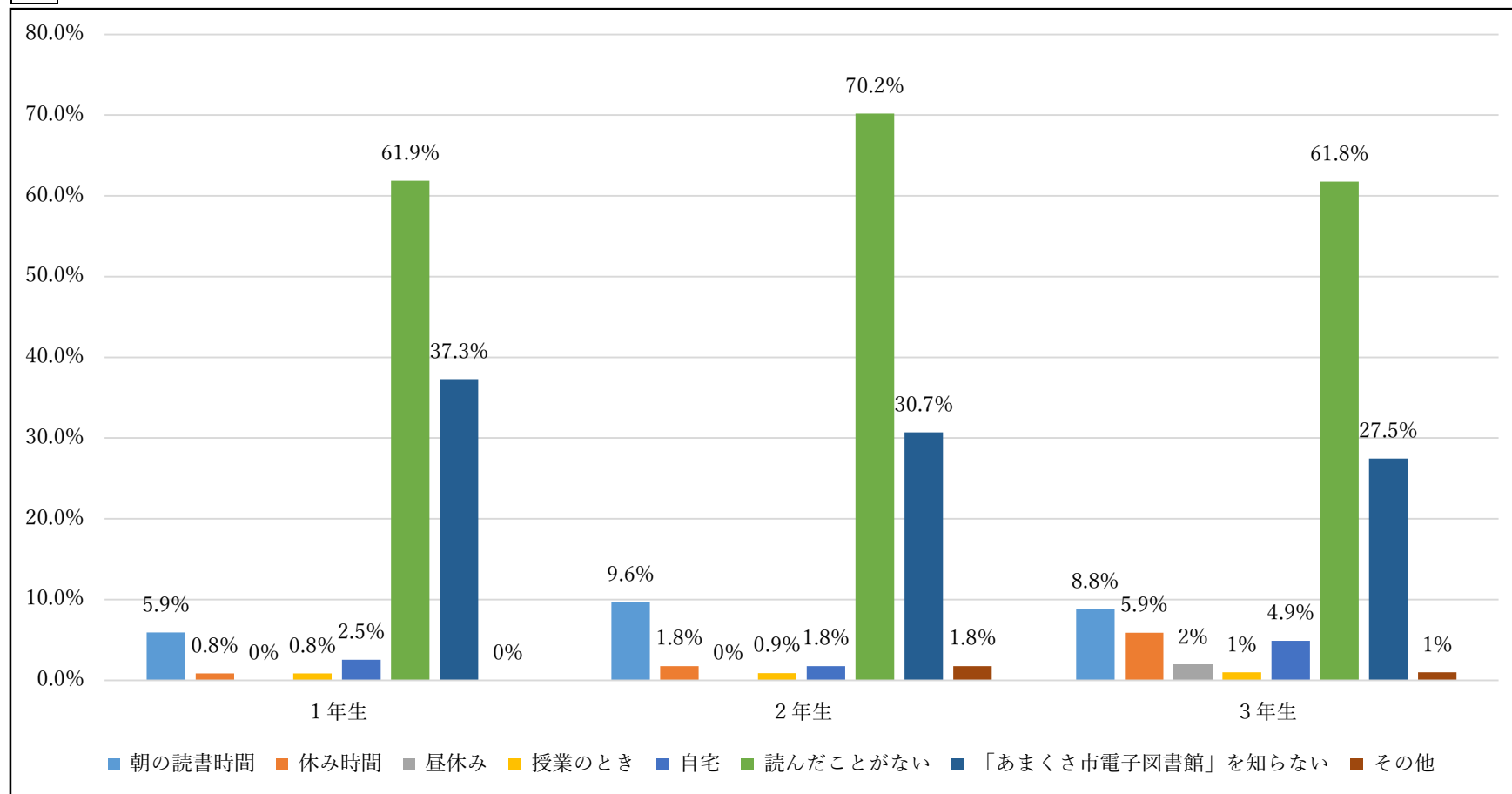
その他()の回答 ●本を読む理由を教えてください。(あてはまるものをすべて選んでください)

作者が好き
おすすめされた
面白い
没頭できる
朝自習
面白そうだと思う本があるから
学校で朝読書があるから・時間が設けてあるから
読書が好き

令和6年度天草市子どもの読書活動アンケート 集計（全体 高等学校）

回答数：1年生118人、2年生114人、3年生102人 合計334人

問6 「あまくさ市電子図書館」の本をいつ読みますか。（あてはまるものをすべて選んでください）



「読んだことがない」「あまくさ市電子図書館」を知らない生徒が各学年92%以上いる。

令和6年度天草市子どもの読書活動アンケート 集計（全体 高等学校）

回答数：1年生 118人、2年生 114人、3年生 102人 合計 334人

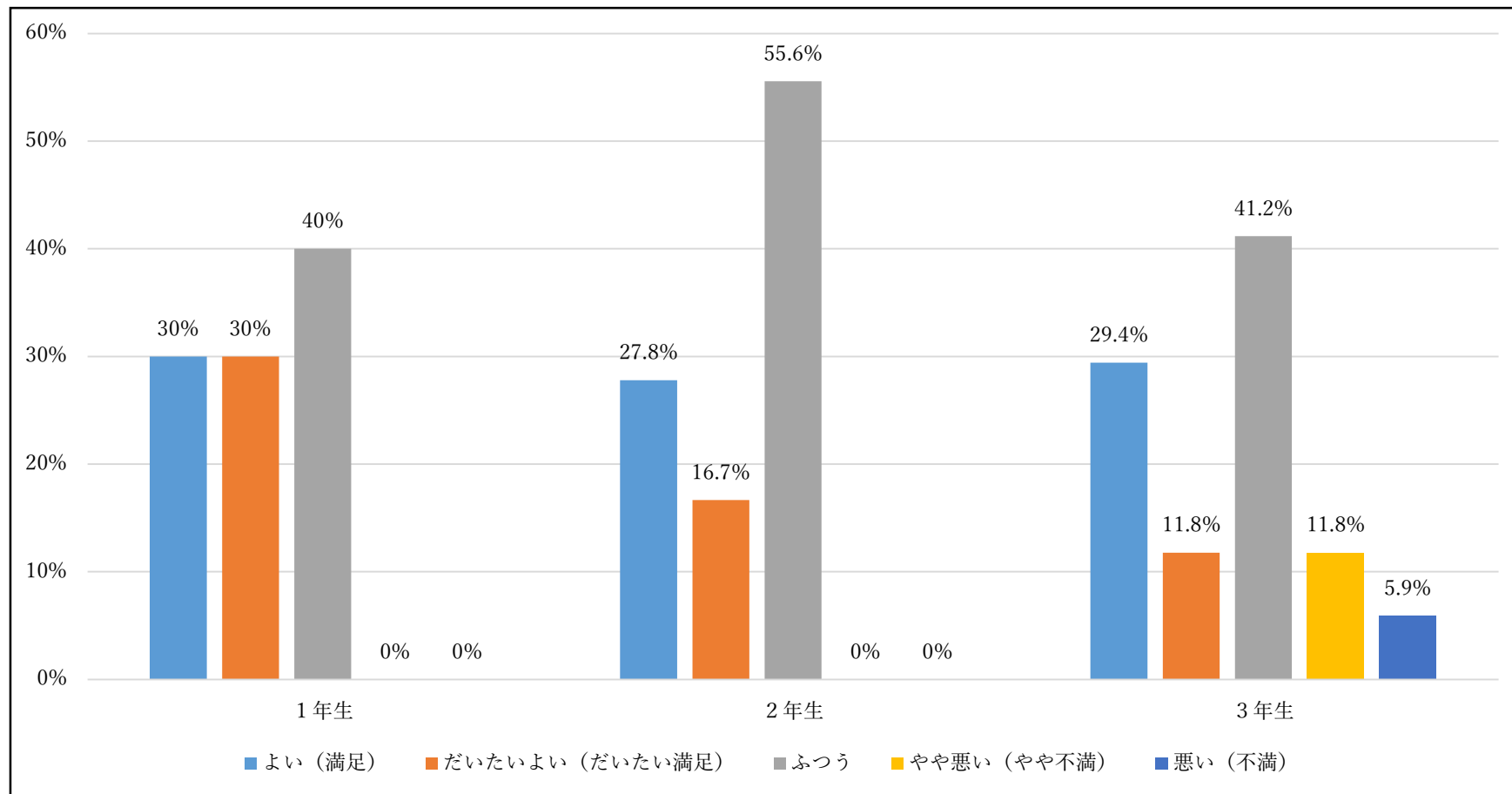
その他()の回答

気が向いたとき

令和6年度天草市子どもの読書活動アンケート 集計（全体 高等学校）

回答数：1年生 118人、2年生 114人、3年生 102人 合計 334人

⇒●使ってみてどう思いますか。(ひとつだけ選んでください)

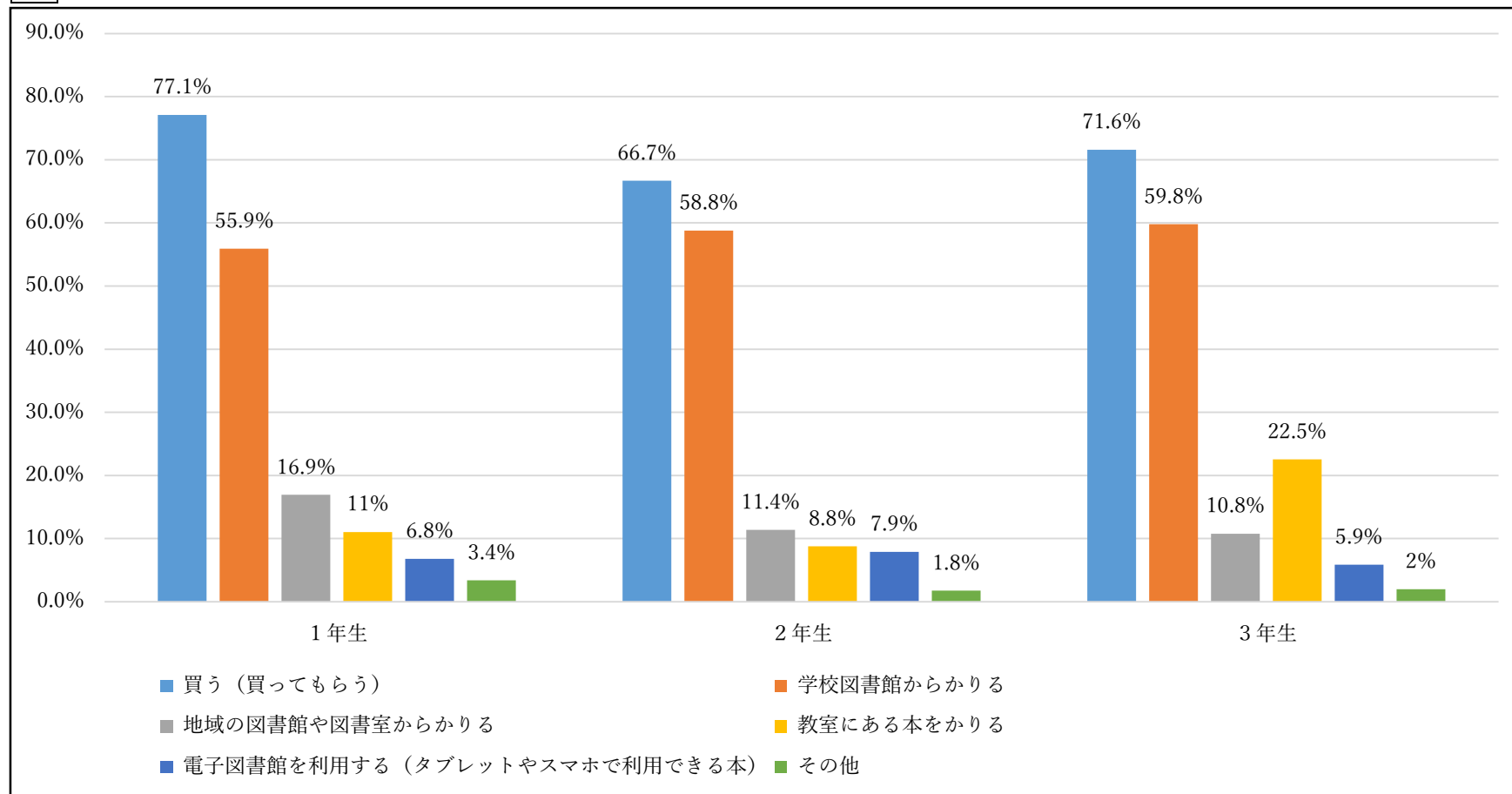


「ふつう」の回答が一番多く、「よい (満足)」「だいたいよい (だいたい満足)」の割合は、1年生 60%、2年生 44.5%、3年生 41.2%である。

令和6年度天草市子どもの読書活動アンケート 集計（全体 高等学校）

回答数：1年生118人、2年生114人、3年生102人 合計334人

問7 読む本をどのようにして用意しますか。(あてはまるものをすべて選んでください)



「買う（買ってもらう）」と回答した生徒の割合が一番多く、次いで「学校図書館からかりる」となっている

令和6年度天草市子どもの読書活動アンケート 集計（全体 高等学校）

回答数：1年生 118人、2年生 114人、3年生 102人 合計 334人

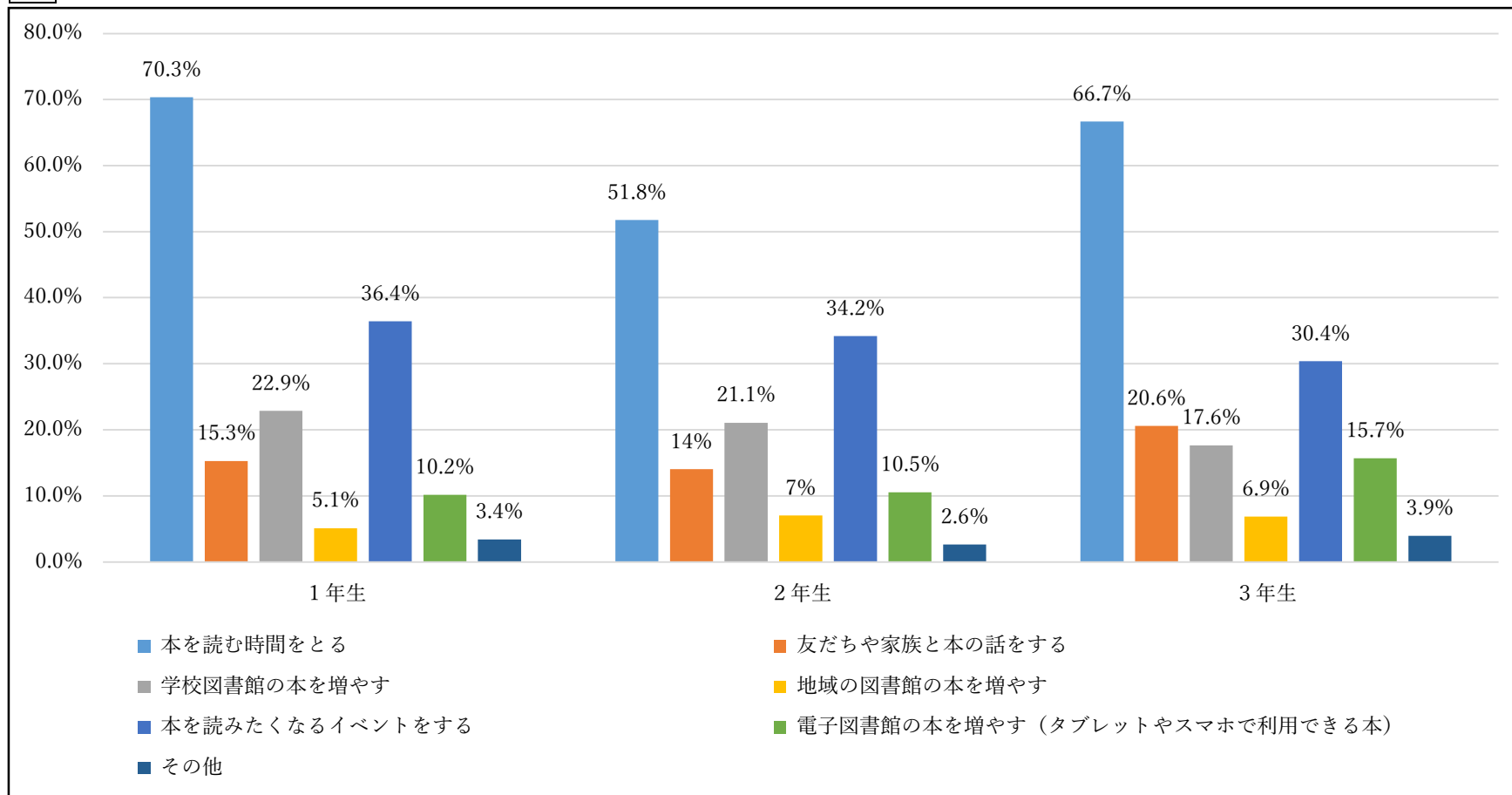
その他()の回答問7 読む本をどのようにして用意しますか。

LINE 漫画などのアプリを使う
友達に借りる

令和6年度天草市子どもの読書活動アンケート 集計（全体 高等学校）

回答数：1年生118人、2年生114人、3年生102人 合計334人

問8 どうすればあなたやまわりのみんながもっと本を読むと思いますか。（あてはまるものをすべて選んでください）



問2に関連して、「本を読む時間をとる」と回答した生徒の割合が一番多く、次いで「本を読みたくなるイベントをする」となっている。

令和6年度天草市子どもの読書活動アンケート 集計（全体 高等学校）

回答数：1年生 118人、2年生 114人、3年生 102人 合計 334人

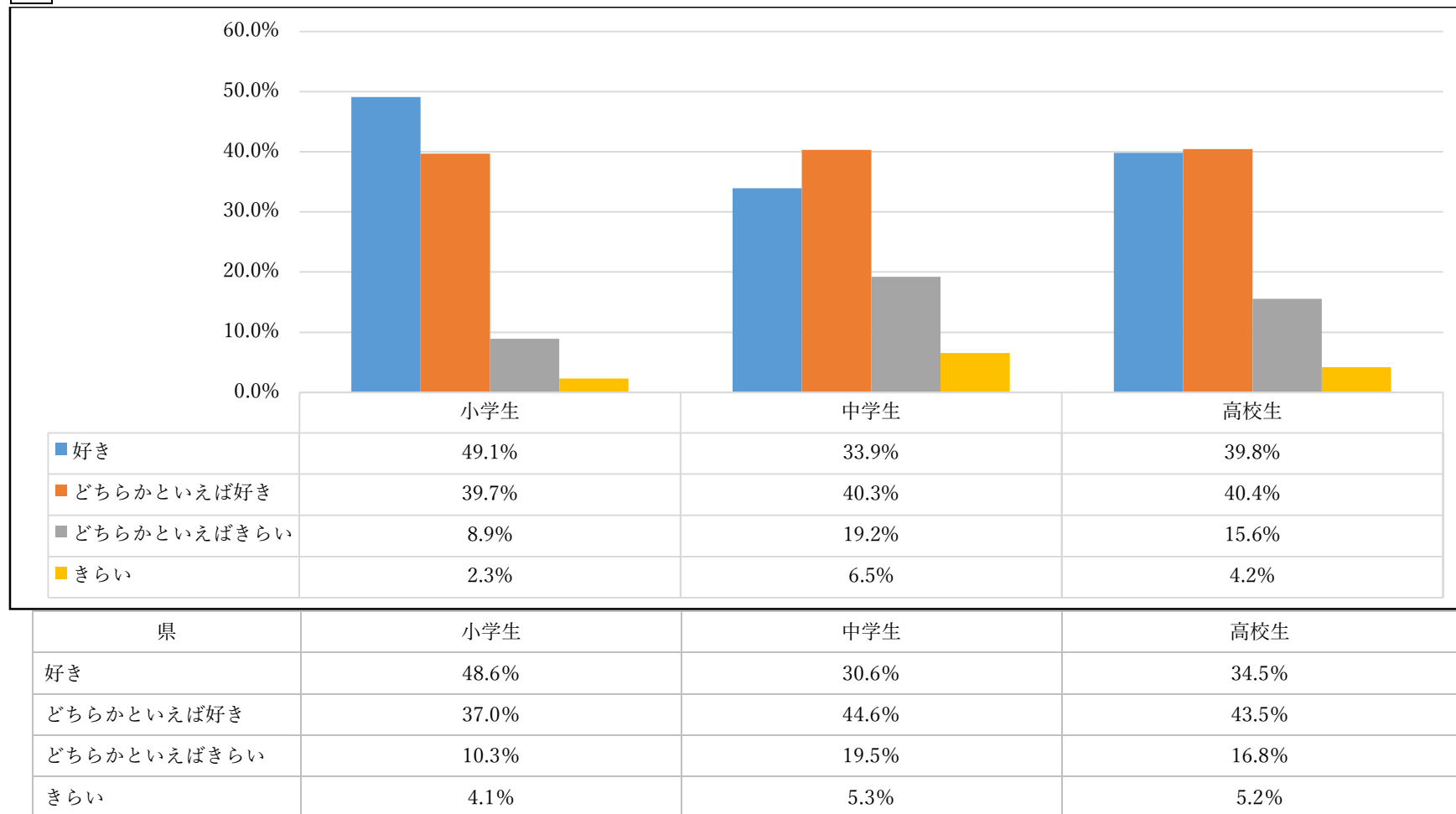
その他()の回答 ●どうすればあなたやまわりのみんながもっと本を読むと思いますか。

興味を引く本を増やす
活字が少なめの本から始めてもらう。本を分野ごとに分け、興味のある本を見つけやすいようにする
薄い本をたくさん用意する
読んでみたい本のアンケートと取ってみる
マンガ本を含めた好きな本のアンケートをとる
本指定の読書感想文などの実施
本を読むメリットを伝える
本を読んだ回数に応じて賞金が獲得できる大会を月1で開く

令和6年度天草市子どもの読書活動アンケート 集計（全体・小・中・高等学校）

回答数：小学生 2,043 人、中学生 796 人、高校生 334 人、 合計 3,173 人

問1 本を読むことが好きですか。(ひとつだけ選んでください)

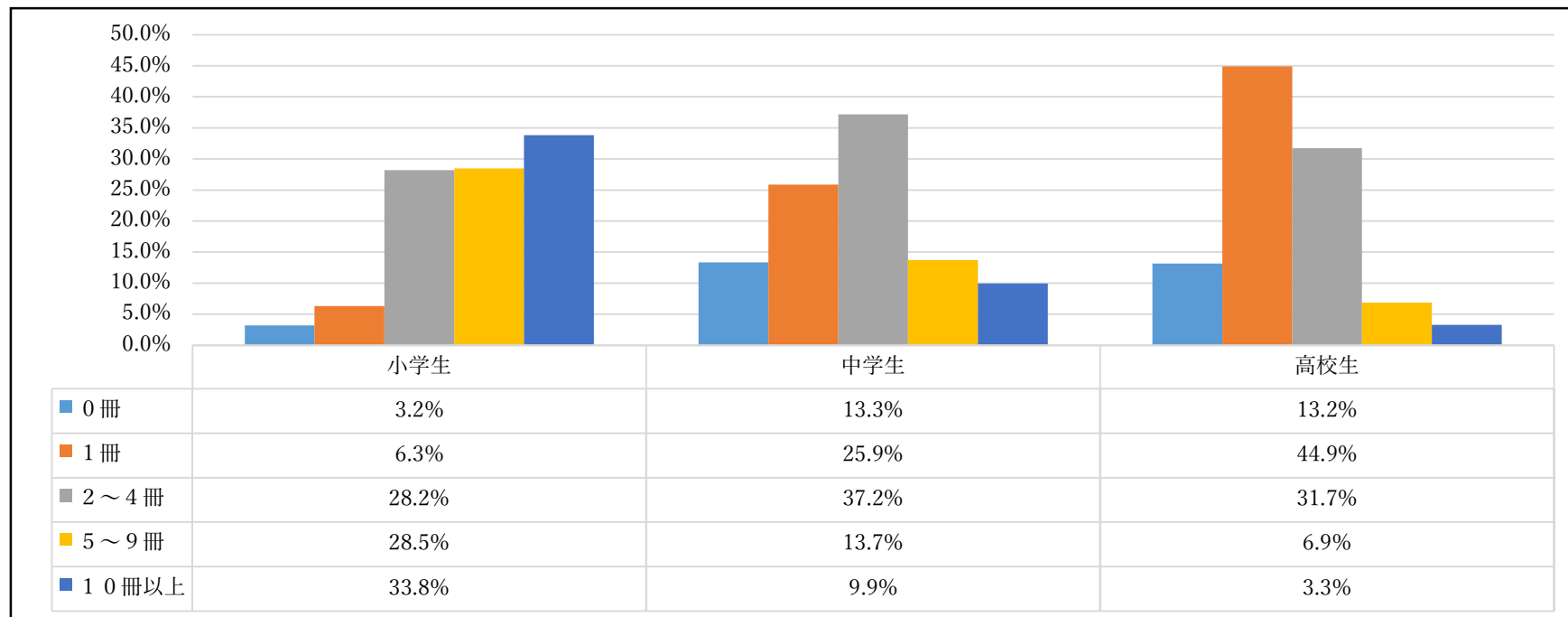


「好き」「どちらかといえば好き」の割合が小学生 88.8%（県 85.6%）、中学生 74.2%（県 75.2%）、高校生 80.2%（78%）で、小学生と高校生は県平均より割合が高かった。

令和6年度天草市子どもの読書活動アンケート 集計（全体・小・中・高等学校）

回答数：小学生 2,043 人、中学生 796 人、高校生 334 人、 合計 3,173 人

問2 1か月に何冊くらい本を読みますか。(ひとつだけ選んでください)



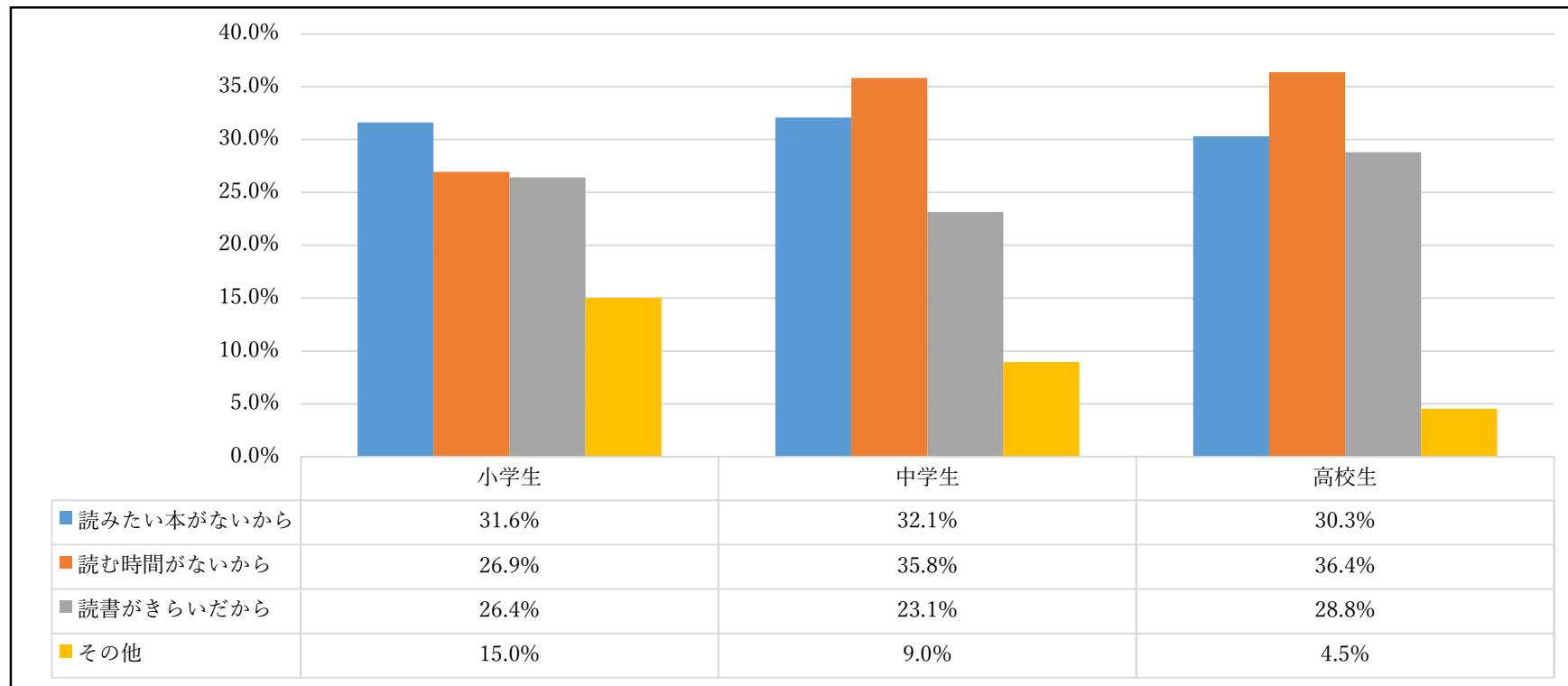
県	小学生	中学生	高校生
0冊	1.6%	12.8%	28.3%
1冊	6.9%	24.5%	36.8%
2～4冊	28.0%	42.1%	30.0%
5～9冊	28.8%	20.6%	4.9%
10冊以上	34.7%		

不読率（0冊）は、小・中学生では、県より多いが、高校生は県より少ない。

令和6年度天草市子どもの読書活動アンケート 集計（全体・小・中・高等学校）

回答数：小学生 2,043 人、中学生 796 人、高校生 334 人、 合計 3,173 人

⇒ 「0冊」と答えた人へ。●読まない理由を教えてください。



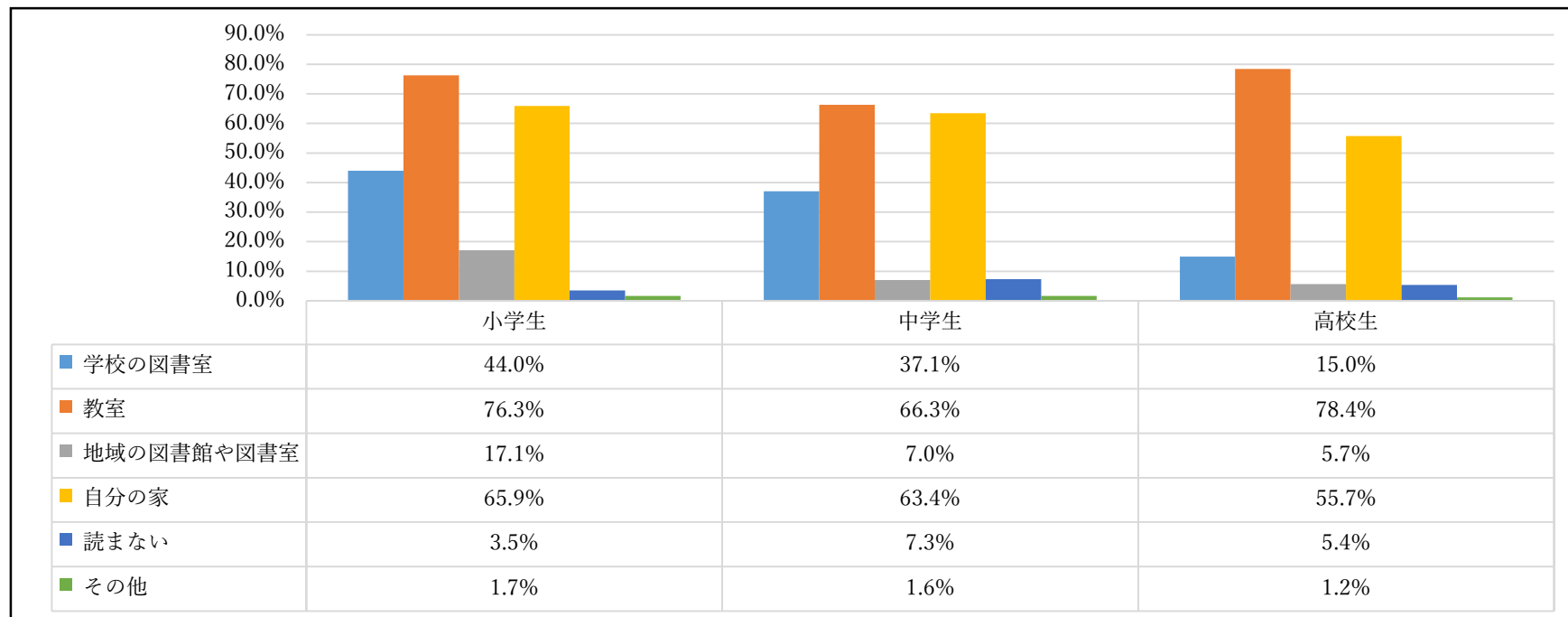
県	小学生	中学生	高校生
読みたい本がない	48.0%	50.5%	38.0%
読む時間がない	32.0%	37.4%	67.4%
読書がきらいだから	40.0%	41.1%	19.0%
その他	12.0%	2.8%	2.7%

中学生は、県は「読みたい本がない」が一番多いが、本市では「読む時間がないから」が一番多い。

令和6年度天草市子どもの読書活動アンケート 集計（全体・小・中・高等学校）

回答数：小学生 2,043 人、中学生 796 人、高校生 334 人、 合計 3,173 人

問3 本を読む場所はどこですか。(あてはまるものをすべて選んでください)



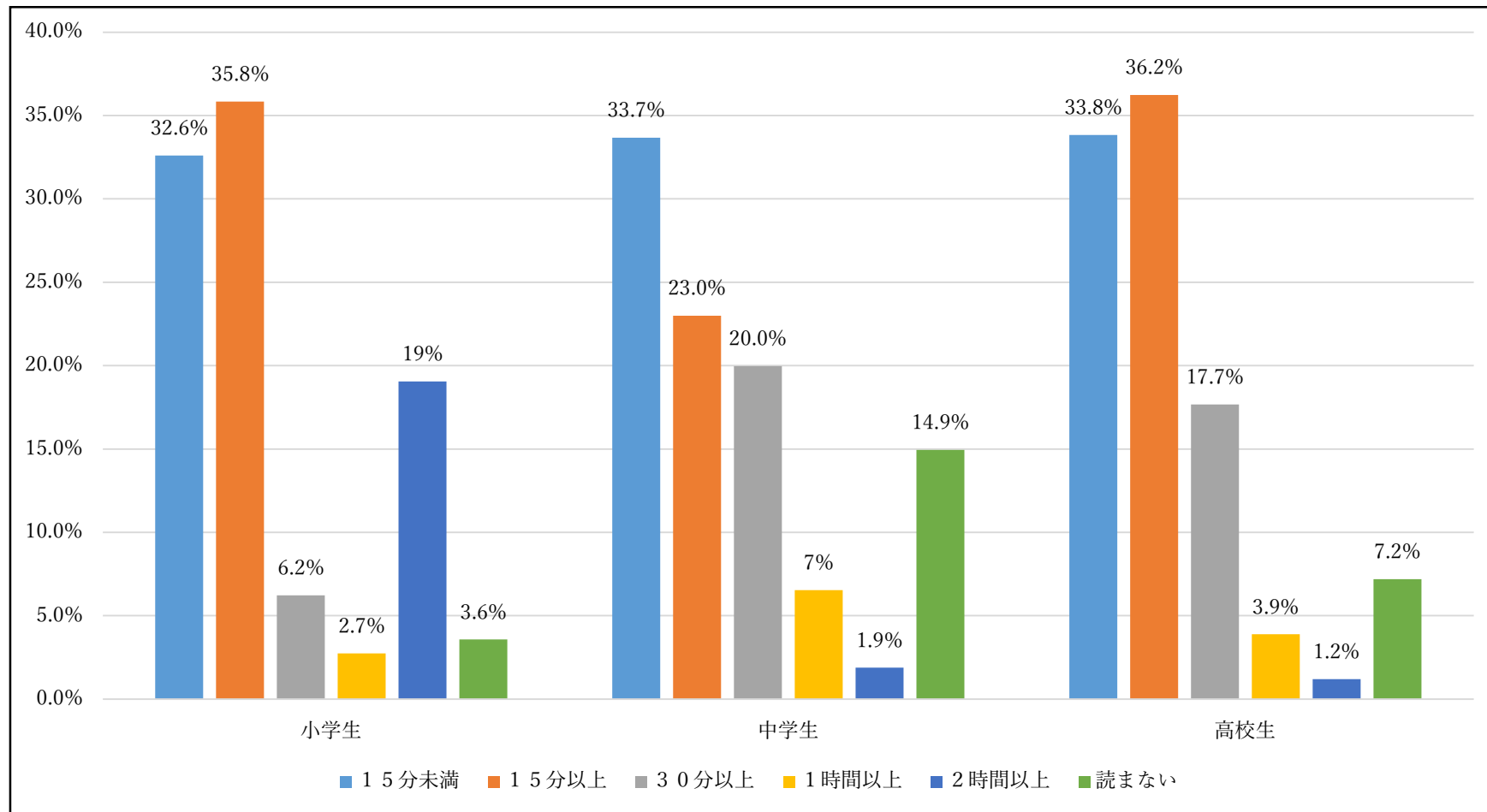
県	小学生	中学生	高校生
学校の図書室	48.3%	38.5%	15.7%
教室	82.1%	79.6%	66.1%
地域の図書館や図書室	18.2%	7.3%	5.8%
自分の家	53.9%	69.1%	71.2%
その他	3.8%	2.3	0.6

小・中・高校全てで「教室」の回答が最も多く、次いで「自分の家」であり、小・中学生は県と同様の結果がでている。

令和6年度天草市子どもの読書活動アンケート 集計（全体・小・中・高等学校）

回答数：小学生 2,043 人、中学生 796 人、高校生 334 人、 合計 3,173 人

問4 だいたい1日どのくらいの時間、本を読みますか。（ひとつだけ選んでください）

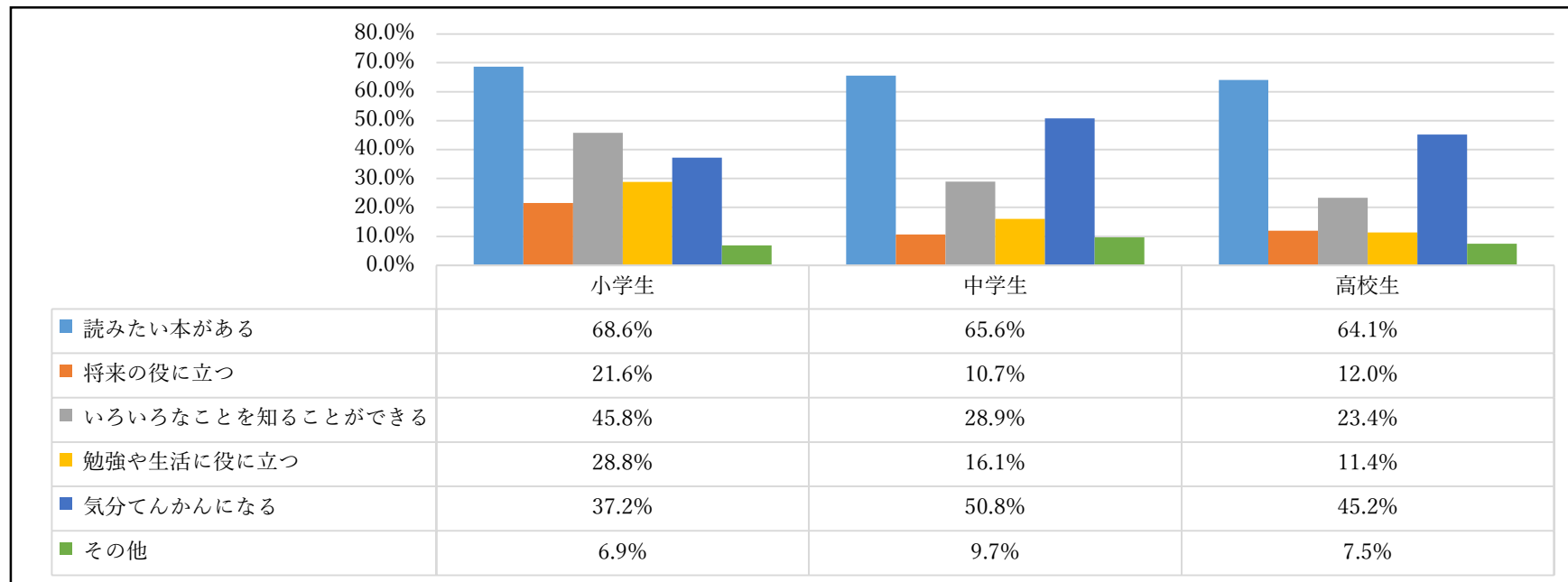


「読まない」と回答している割合は、中学生が一番多い。

令和6年度天草市子どもの読書活動アンケート 集計（全体・小・中・高等学校）

回答数：小学生 2,043 人、中学生 796 人、高校生 334 人、 合計 3,173 人

問5 本を読む理由を教えてください。(あてはまるものをすべて選んでください)



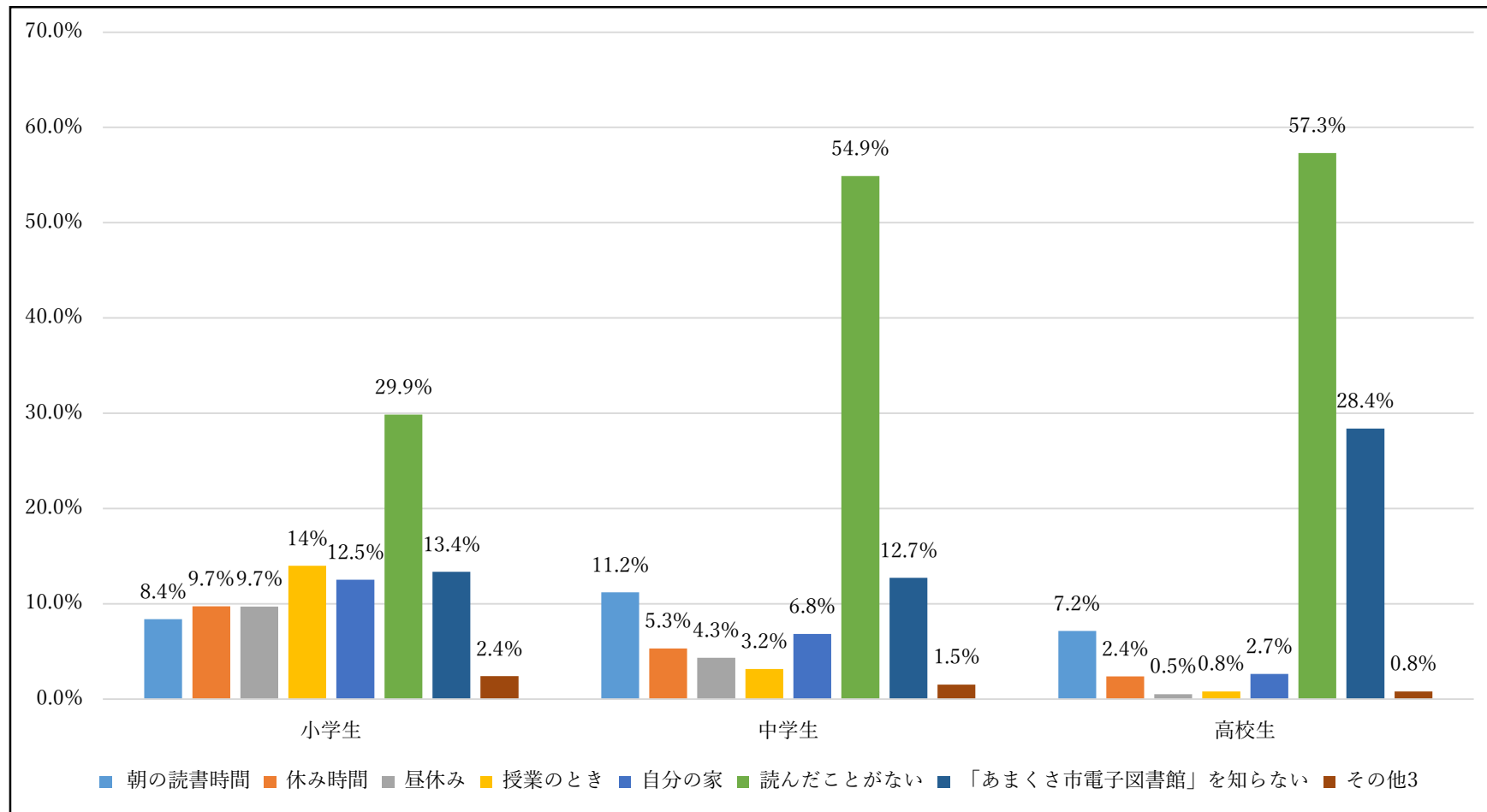
県	小学生	中学生	高校生
読みたい本がある	72.2%	79.1%	75.8%
将来の役に立つ	26.3%	9.8%	11.2%
知識が得られる	31.1%	28.8%	24.3%
勉強や生活に役に立つ	34.2%	18.8%	12.7%
気分転換になる	40.9%	51.6%	49.6%
その他	6.4%	10.3%	3.4%

全校種とも県同様「読みたい本がある」が一番多く、中・高校生は次いで「気分てんかんになる」と回答している。

令和6年度天草市子どもの読書活動アンケート 集計（全体・小・中・高等学校）

回答数：小学生 2,043 人、中学生 796 人、高校生 334 人、 合計 3,173 人

問6 「あまくさ市電子図書館」の本をいつ読みますか。（あてはまるものをすべて選んでください）

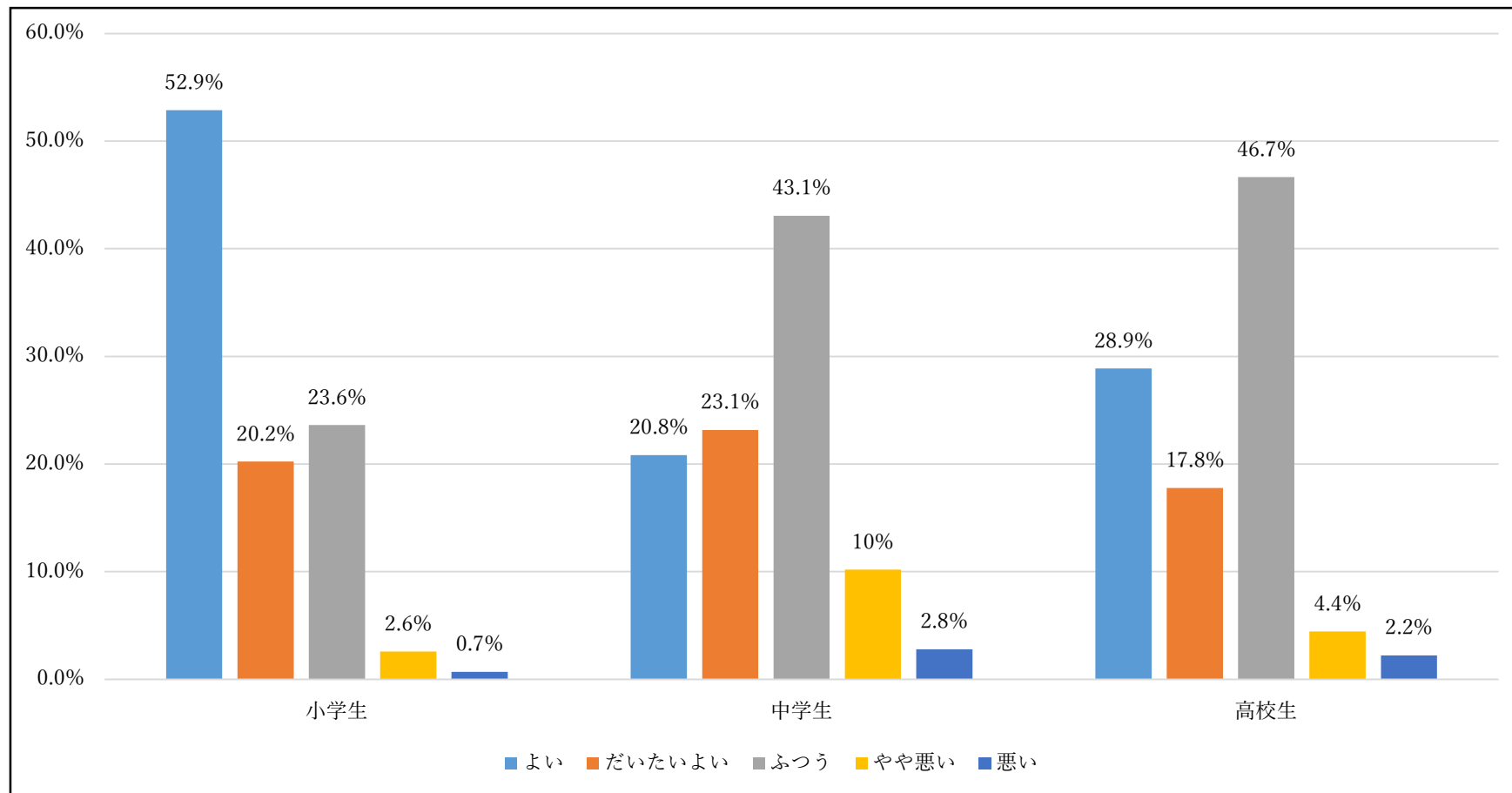


中・高校生は、「読んだことがない」と回答している生徒が圧倒的に多い。

令和6年度天草市子どもの読書活動アンケート 集計（全体・小・中・高等学校）

回答数：小学生 2,043 人、中学生 796 人、高校生 334 人、 合計 3,173 人

⇒●使ってみてどう思いますか。(ひとつだけ選んでください)

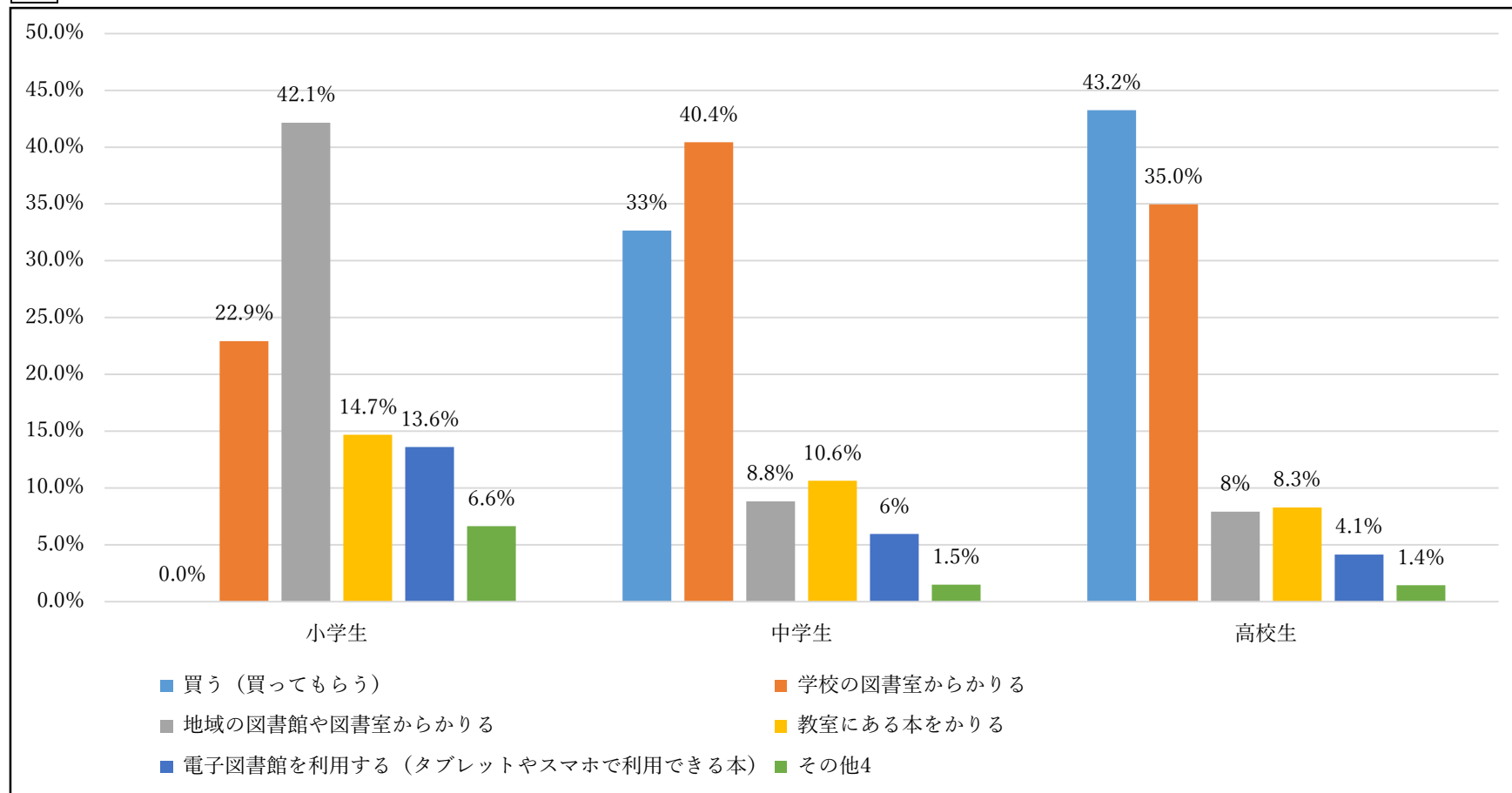


「よい」「だいたいよい」と回答した割合は、小学生が73.1%、中学生が43.9%、高校生が46.7%と学年が低い方が満足度は高い。

令和6年度天草市子どもの読書活動アンケート 集計（全体・小・中・高等学校）

回答数：小学生 2,043 人、中学生 796 人、高校生 334 人、 合計 3,173 人

問7 読む本をどのようにして用意しますか。(あてはまるものをすべて選んでください)

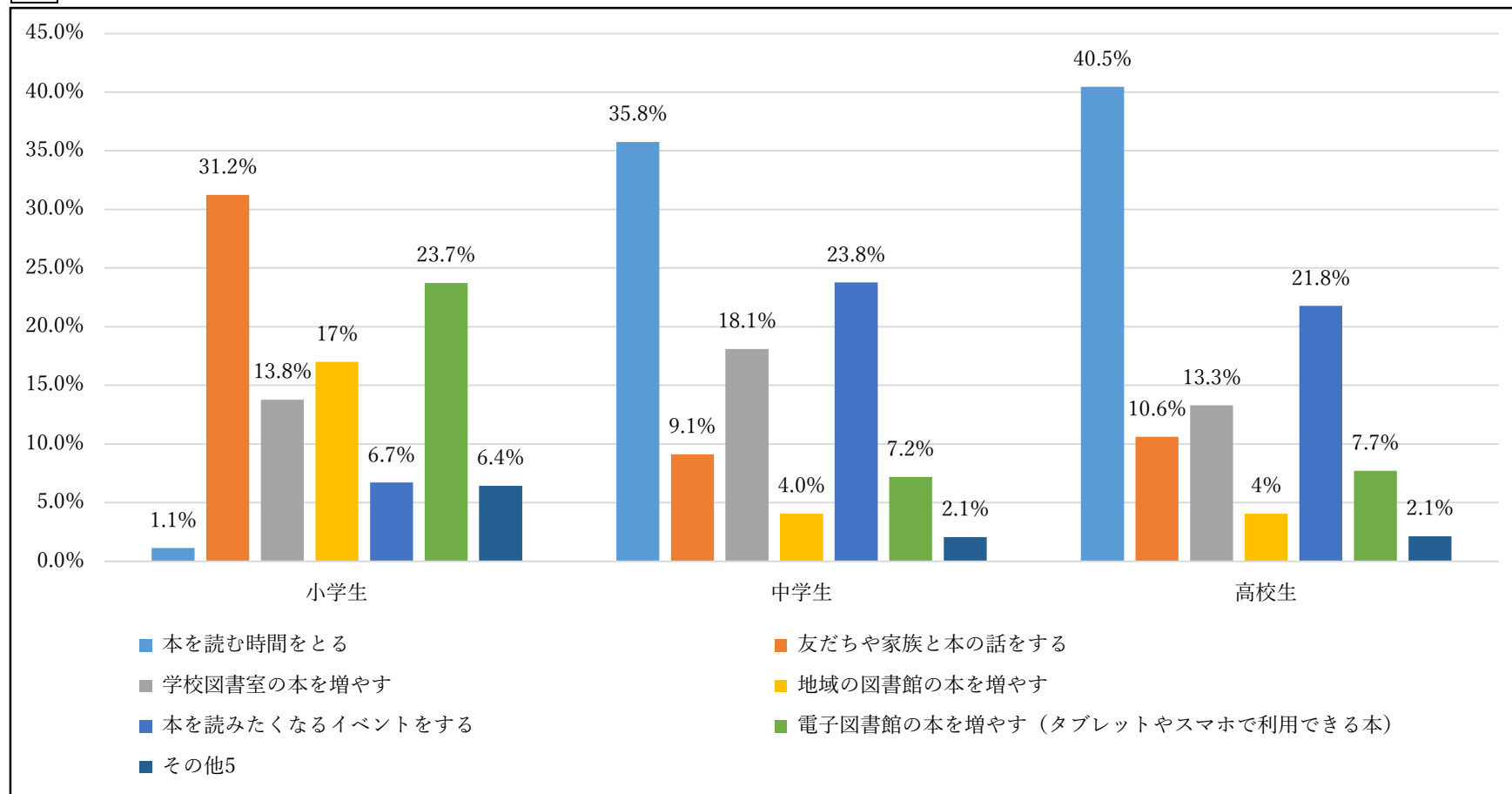


小学生は「地域の図書館や図書室からかりる」中学生は「学校の図書室からかりる」高校生は「買う（買ってもらう）」という回答が一番多い。

令和6年度天草市子どもの読書活動アンケート 集計（全体・小・中・高等学校）

回答数：小学生 2,043 人、中学生 796 人、高校生 334 人、 合計 3,173 人

問8 どうすればあなたやまわりのみんながもっと本を読むと思いますか。（あてはまるものをすべて選んでください）



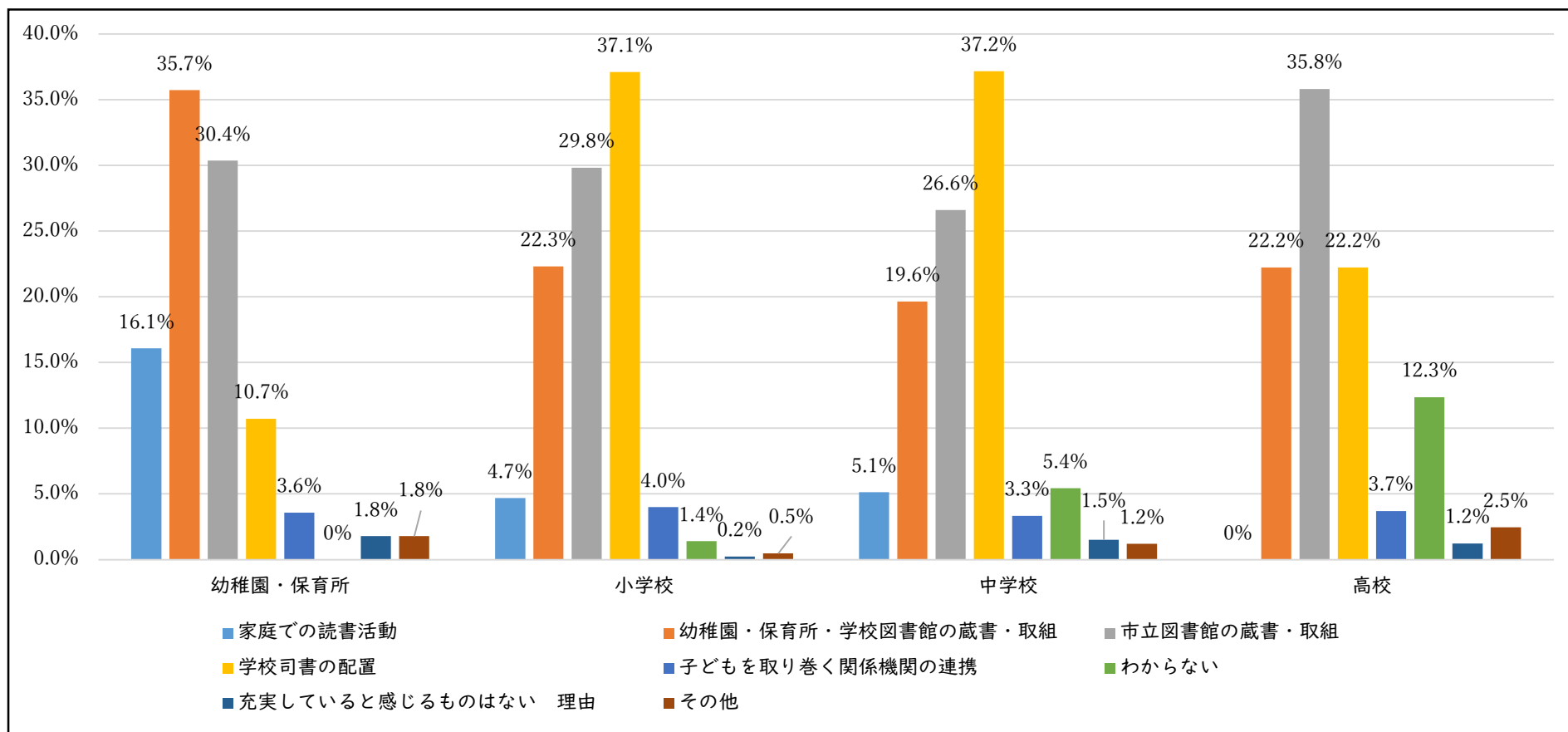
小学生は「友だちや家族と本の話をする」、中・高校生は「本を読む時間をとる」が一番多い。

令和6年度天草市子どもの読書活動アンケート 集計（教職員）

回答数：幼稚園・保育所 21 人、小学校 185 人、中学校 186 人、高校 53 人 合計 445 人

問1 天草市の子どもの読書活動推進についてお尋ねします。子どもたちの読書環境が充実していると感じることを選んでください。

（あてはまるものをすべて選んでください）



- ・小・中学校の教職員は、「学校司書の配置」に充実を感じている事が分かる。
- ・幼稚園・保育所では、「幼稚園・保育所・学校図書館の蔵書・取組」の割合が最も多い。
- ・「市立図書館の蔵書・取組」は、高校で最も多く、他でも2番目に多い。

令和6年度天草市子どもの読書活動アンケート 集計（教職員）

回答数：幼稚園・保育所 21 人、小学校 185 人、中学校 186 人、高校 53 人 合計 445 人

⇒充実していると感じるものはない(理由:)

読み聞かせに集中できない
本を読む大人が少ないかもしれない
学校図書館の蔵書は古かったり少ないと感じたりすることがある。司書の配置も少ないので、司書の先生に図書室のイベント等の取り組みをお願いすることができない
読書をする時間がほとんどない
司書を常勤にしてください
環境

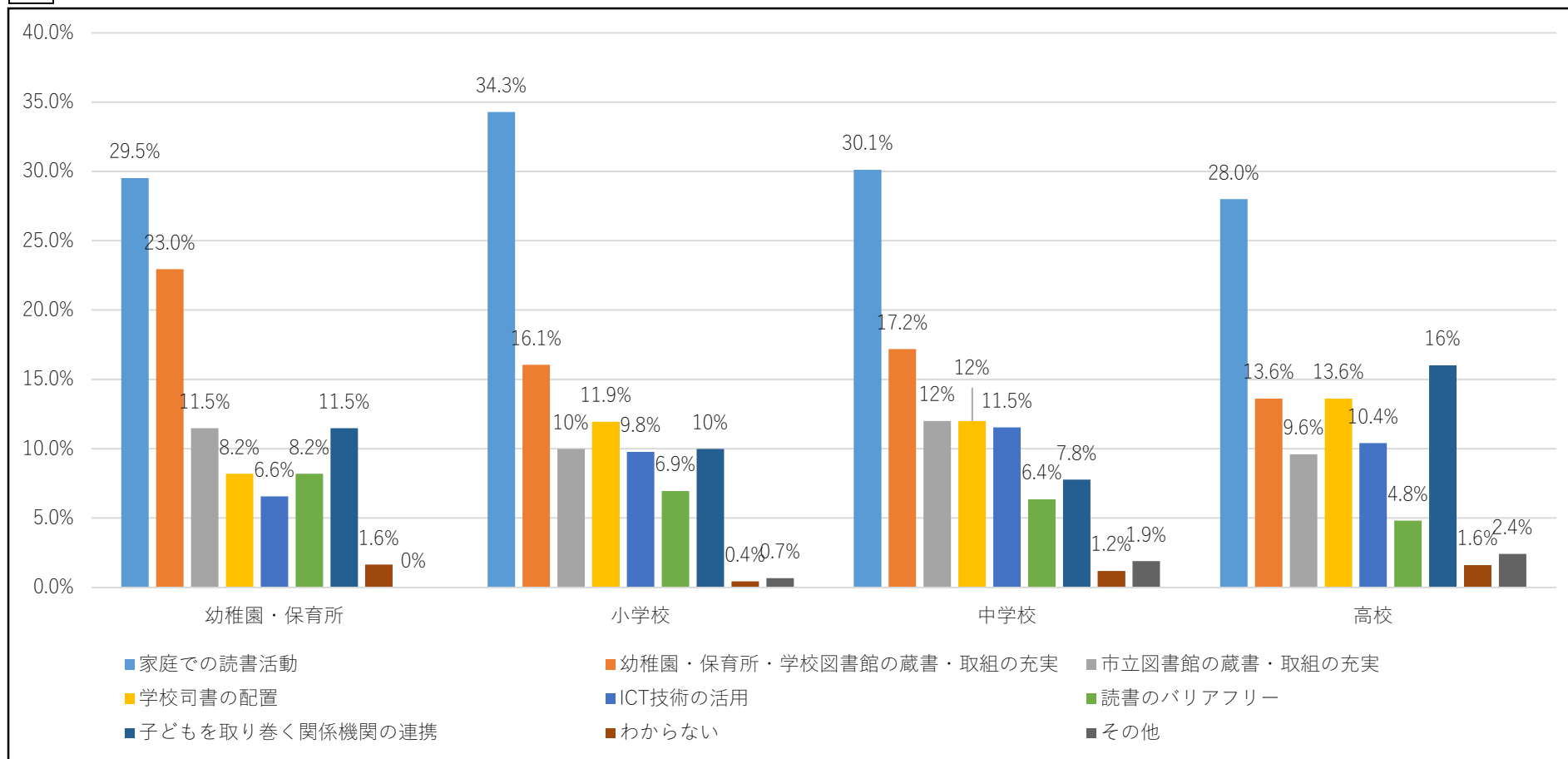
⇒その他()の回答 ●子どもの読書活動のさらなる推進には何が重要だと思いますか。

新規購入希望がかないやすい
ICT 活用による電子図書
市立電子図書館ができたこと
国語科や司書の先生方の推進活動
移動図書
朝自習の読書の時間
始業前の朝読書
読み聞かせボランティア

令和6年度天草市子どもの読書活動アンケート 集計（教職員）

回答数：幼稚園・保育所 21人、小学校 185人、中学校 186人、高校 53人 合計 445人

問2 子どもの読書活動のさらなる推進には何が重要だと思いますか。（あてはまるものをすべて選んでください）



- ・どの職員も、「家庭での読書活動」の必要性を特に感じていることが分かる。
- ・次に多いのは「幼稚園・保育所・学校図書館の蔵書・取組の充実」で、高校では「子どもを取り巻く関係機関の連携」が2番目に多い。

令和6年度天草市子どもの読書活動アンケート 集計（教職員）

回答数：幼稚園・保育所 21 人、小学校 185 人、中学校 186 人、高校 53 人 合計 445 人

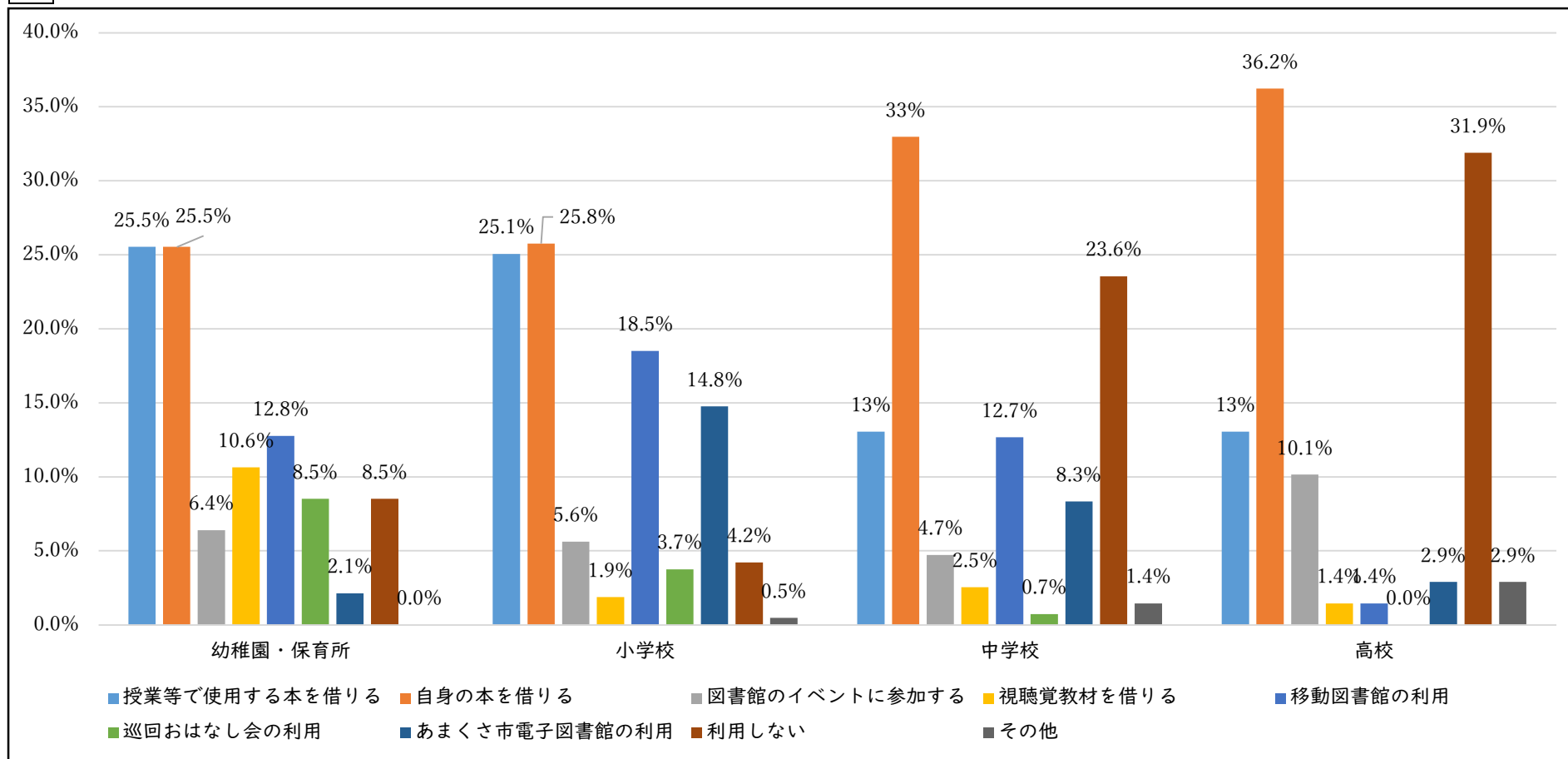
⇒その他()の回答 ●子どもの読書活動のさらなる推進には何が重要だと思いますか。

図書予算増額、組織長の理解
読書の魅力や必要性を語る講演会等の開催
読書をする時間を確保する
図書館の環境設備の整備
行政がもっと本を購入して配るべき
e ライブラリーの充実
読書する習慣づくり
休み時間や業間活動のゆとり。可能であれば昼休み以外の休み時間の貸し出しができるとうありがたい
学校活動に組み込む

令和6年度天草市子どもの読書活動アンケート 集計（教職員）

回答数：幼稚園・保育所 21人、小学校 185人、中学校 186人、高校 53人 合計 445人

問3 市立図書館の利用についてお尋ねします。(あてはまるものをすべて選んでください)



- ・市立図書館の利用については、「自身の本を借りる」が一番多く、次いで「授業等で使用する本を借りる」となっている。
- ・中学校・高校は「利用しない」割合も多い。

令和6年度天草市子どもの読書活動アンケート 集計（教職員）

回答数：幼稚園・保育所 21 人、小学校 185 人、中学校 186 人、高校 53 人 合計 445 人

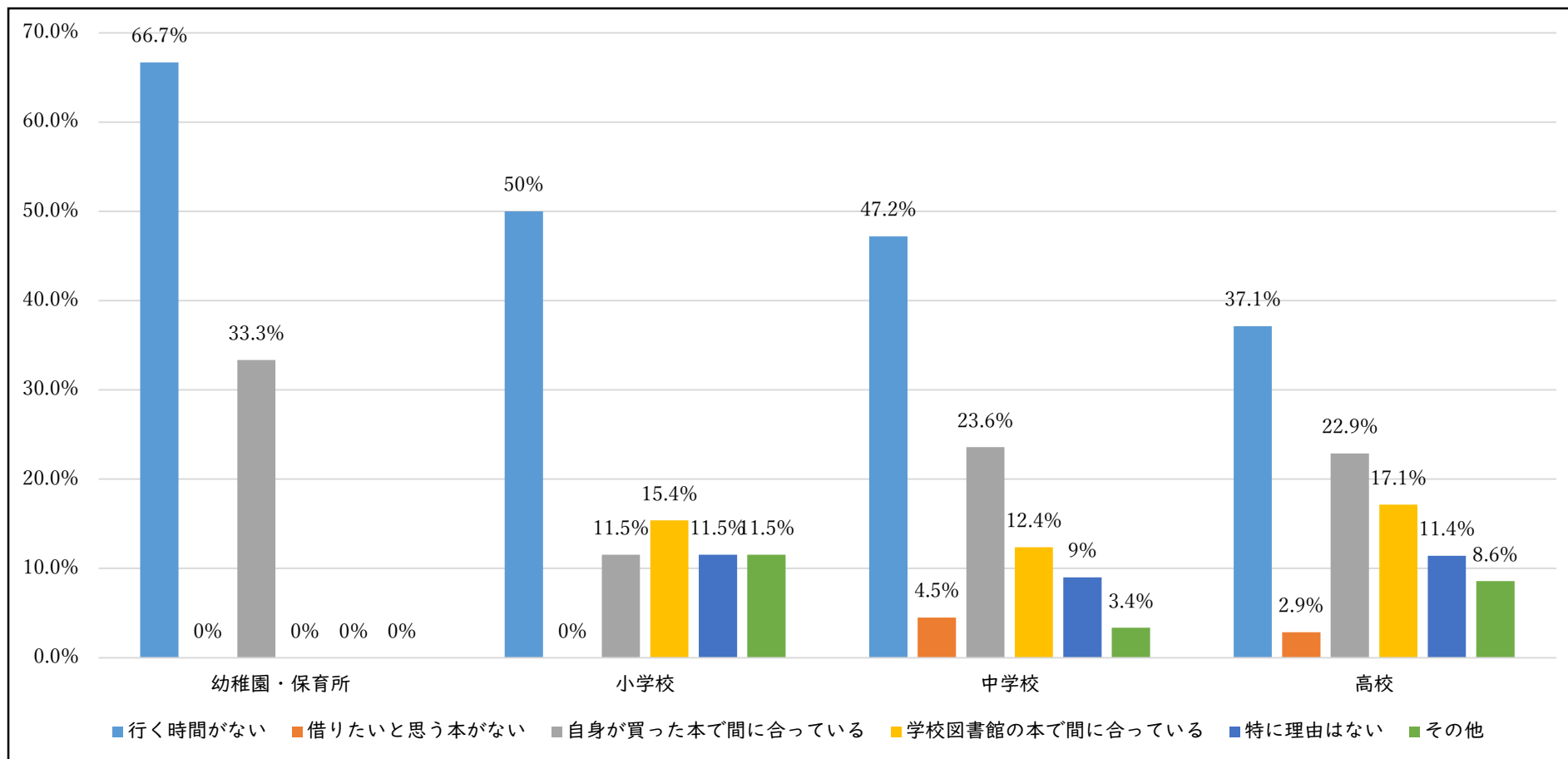
その他()の回答 ●市立図書館の利用についてお尋ねします。

学校司書を通して、授業に必要な資料を借りる
職場への配本ありがたい
遊んでいるほうが楽しいから
子ども(家族の本を借りる、高校のイベント(環境シンポジウムでの借用)
読書をする

令和6年度天草市子どもの読書活動アンケート 集計（教職員）

回答数：幼稚園・保育所 21人、小学校 185人、中学校 186人、高校 53人 合計 445人

⇒問3で「利用しない」と答えた方へ。理由を教えてください。(あてはまるものをすべて教えてください)



利用しない理由は「行く時間がない」が一番多く、「自身が買った本で間に合っている」「学校図書館の本で間に合っている」という回答も多い。

令和6年度天草市子どもの読書活動アンケート 集計（教職員）

回答数：幼稚園・保育所 21 人、小学校 185 人、中学校 186 人、高校 53 人 合計 445 人

その他()の回答 ●理由

天草市在住でないため・天草市に住んでいないから利用しづらい (図書館コメント:天草市に通勤・通学されている方も借りることができます)

本には書き込みをしたいから。電子書籍で読むから

遠い

電子図書ではなく紙で読みたいから

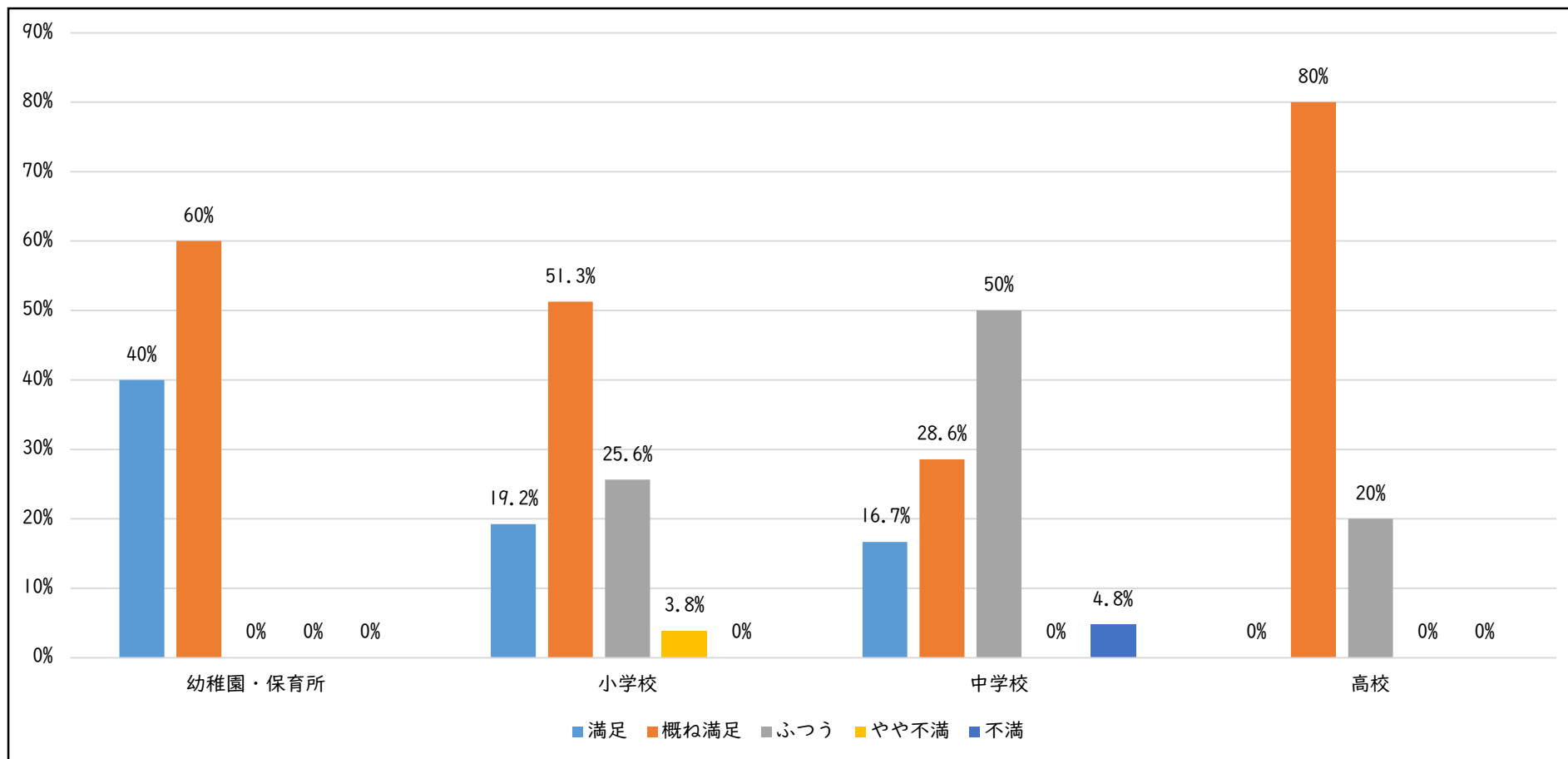
授業に必要な本は、司書の先生が借りてきてくださるから

ゆっくり読書をする時間的なゆとりがない

令和6年度天草市子どもの読書活動アンケート 集計（教職員）

回答数：幼稚園・保育所 21人、小学校 185人、中学校 186人、高校 53人 合計 445人

⇒問3で「あまくさ市電子図書館の利用」と選んだ方のみ教えてください。●満足度を教えてください。（ひとつだけ選んでください）



「満足」「概ね満足」の回答が、幼稚園・保育所は100%、小学校は70.5%、中学校は45.3%、高校は80%であった。

令和6年度天草市子どもの読書活動アンケート 集計（教職員）

回答数：幼稚園・保育所 21 人、小学校 185 人、中学校 186 人、高校 53 人 合計 445 人

やや不満、不満(改善点:)

調べ学習で使用する本を複数の児童が読めるようにしてほしい

電子図書館なのに、貸出数に制限がある理由が分からない

利用しやすいが、資料が少なすぎる

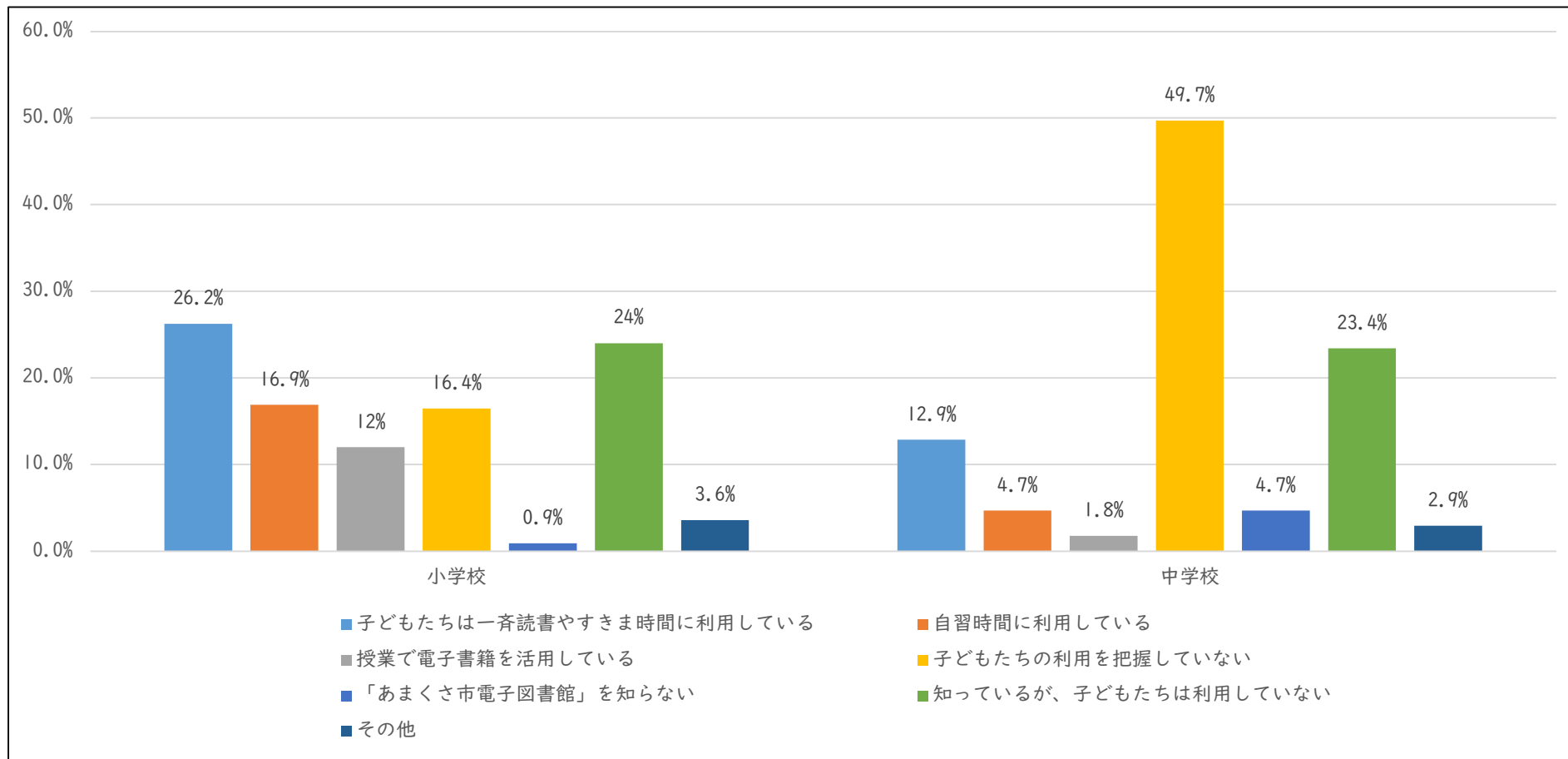
蔵書数を増やしてほしい

令和6年度天草市子どもの読書活動アンケート 集計（教職員）

回答数：幼稚園・保育所 21 人、小学校 185 人、中学校 186 人、高校 53 人 合計 445 人

問4 【※小・中学校の先生方のみお答えください】

「あまくさ市電子図書館」の学校での利用状況についてお尋ねします。(あてはまるものをすべて選んでください)

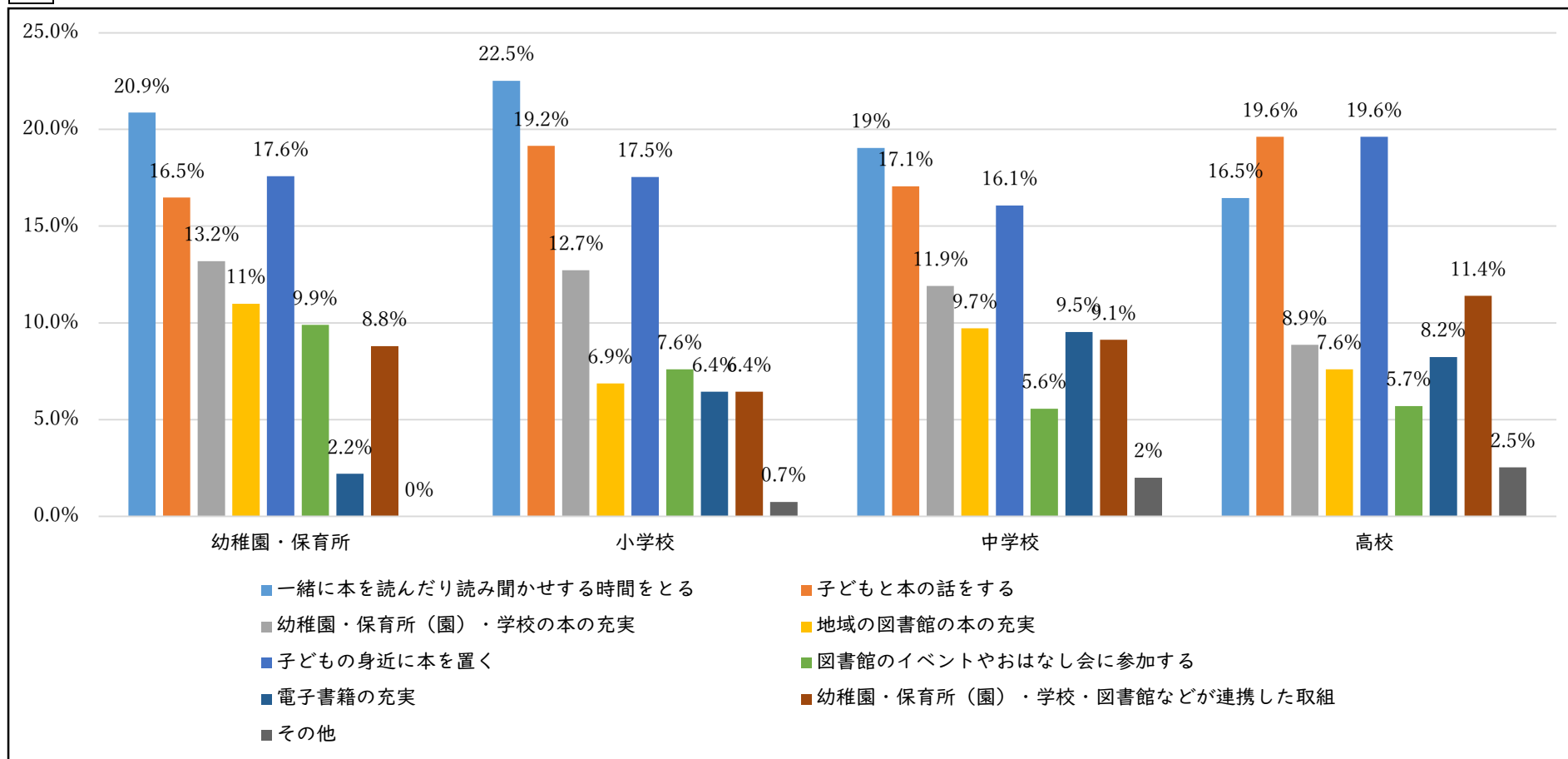


小学校では、「子どもたちは一斉読書やすきま時間に利用している」次いで「知っているが、子どもたちは利用していない」の回答が多い。

令和6年度天草市子どもの読書活動アンケート 集計（教職員）

回答数：幼稚園・保育所 21人、小学校 185人、中学校 186人、高校 53人 合計 445人

問5 子どもたちがもっと本を読むようになるにはどのような取組が必要だと思いますか。（あてはまるものをすべて選んでください）



- ・中学生までは「一緒に本を読んだり読み聞かせをする時間をとる」が一番多く、次いで「子どもと本の話をする」「子どもの身近に本を置く」となっている。
- ・高校は「子どもの身近に本を置く」と「子どもと本の話をする」が多く、次いで「一緒に本を読んだり読み聞かせをする時間をとる」となっている。